

**ОТЧЕТ О РАБОТЕ
КГП НА ПХВ «ПАВЛОДАРСКАЯ ОБЛАСТНАЯ ДЕТСКАЯ БОЛЬНИЦА»
ЗА 2016 ГОД**

Павлодарская областная детская больница – многопрофильная детская лечебно-профилактическая организация, мощностью на 300 коек, оказывающая стационарную, стационарозамещающую и консультативно-диагностическую помощь детскому населению Павлодарской области.

В составе больницы имеются следующие специализированные отделения:

1. Реанимационное отделение – 6 коек
2. Хирургическое отделение – 45 коек
3. Травматологическое отделение – 50 коек, в т.ч. 10 нейрохирургических коек, 6 ожоговых коек, 5 коек восстановительного лечения
4. Отоларингологическое отделение – 35 коек, в т.ч. 10 коек челюстно-лицевой хирургии
5. Офтальмологическое отделение – 25 коек, кроме того 5 коек дневного пребывания
6. Неврологическое отделение – 50 коек, в т.ч. восстановительного лечения 5 коек, кроме того 5 коек стационарозамещающей помощи
7. Кардионефрологическое отделение – 45 коек, в т.ч. нефрологические 17 койки, кардиологические 28 коек, кроме того 5 коек стационарозамещающей помощи
8. Соматическое отделение – 50 коек, кроме того 5 коек дневного стационара
9. Функционирует Центр детской амбулаторной хирургии на 20 коек.

Кадровая работа за 2016 год

Всего в штате **403** сотрудников, в том числе **58** врачей, **167** медсестер, **178** прочего персонала. За отчетный период прибыло врачей – **3** человека (Аладова М.М., Вороховко Р.О., Жанболатова Н.К.), **39** человек среднего медперсонала; убыло – врачей – **6** (Садырбаалин Е.К., Билялова А.М., Елеусизова Ж.Б., Утебаалиев Р.С., Асанбаева Д.А., Тулегенов М.М.), среднего медперсонала – **29** человек.

Врачей с категориями всего – **41** (2015 год – **39**) человек, из них высшую и первую категорию имеют 31 человек, что составляет **75,6 %** от числа врачей, имеющих категорию. Вторую категорию имеют 10 врачей.

Категорированность врачебных кадров составляет **78,8 %** (2015 год – **73,6%**).

Таблица № 1

Работа с кадрами

№	Наименование	Врачи		Средний медперсонал	
		2016 г.	2015 г.	2016 г.	2015 г.
1.	Всего	58	63	167	168
2.	По штату	93,5	93,75	189,5	185,5
3.	Обеспеченность	100%	100%	100%	100%
4.	Молодые специалисты	6	10	44	40
5.	С категориями	41-78,8%	39-73,6 %	88-71,5%	100-78,1 %

6.	Высшая	19-36,5%	19-35,8 %	45-36,6%	56-43,8 %
7.	Первая	12-23,1%	10-18,9 %	23-18,7%	26-20,3 %
8.	Вторая	10-19,2%	10-18,9 %	20-16,3%	20-15,6 %
9.	Без категории	11	14	35	28
10.	Подтвердили категорию	0	2	1	7
11.	Переподготовка	0	2	2	2
12.	Повышение квалификации	72	80	68	63

Всего медсестер – **167** человек (в том числе 21 медсестры в декретном отпуске), **44** медицинских сестер являются молодыми специалистами. Имеют категорию – **88** (2015 год – **100**) средних медицинских работников, категоричность составляет – **71,5 %** (2015 год – **78,1 %**).

Успешно выполняются планы повышения квалификации врачебных кадров и среднего медперсонала.

За 2016 год прошли обучение **72** врачей (2015 год – **82**), в том числе:

- Переподготовка – 0 (2015 год – 2);
- Усовершенствование – 19 врачей (2015 год – 41);
- Участие в мастер-классах, семинарах, конференциях – 53 врачей (2015 – 39);

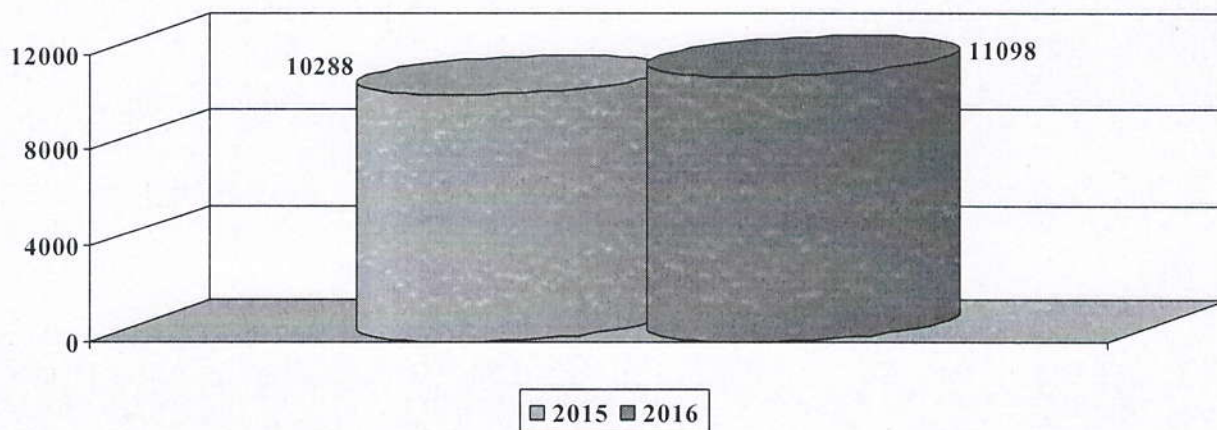
Среди средних медицинских работников за 2016 год последипломное обучение прошли **70** (2015 год – **65**), согласно плана повышения квалификации на 2015 год.

Деятельность стационара

Согласно данным статистики за 2016 год по стационару ОДБ пролечено больных всего – **11 098** (за 2015 год пролечено – **10 288**), что на **810** случаев больше (на **7,9 %**) в сравнении с прошлым годом.

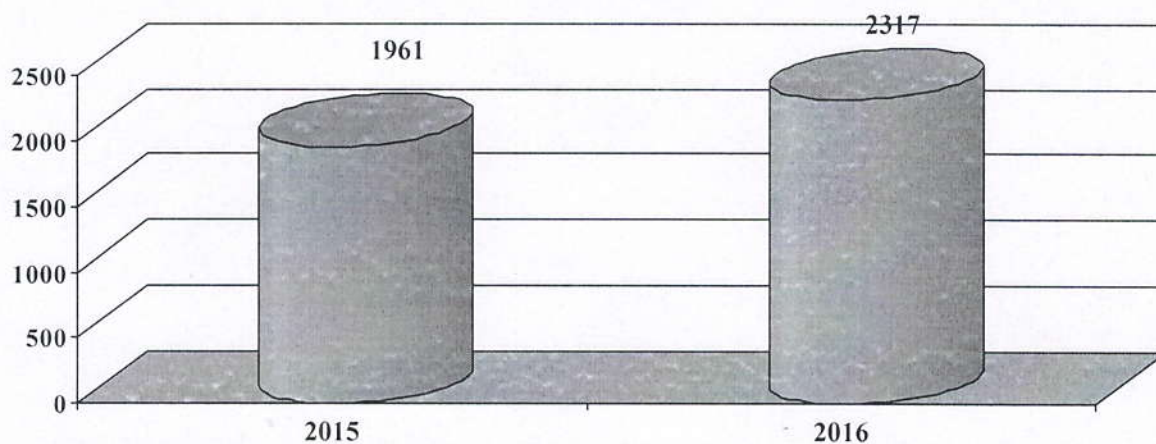
Диаграмма № 11

Пролечено больных за 2015-2016 гг.



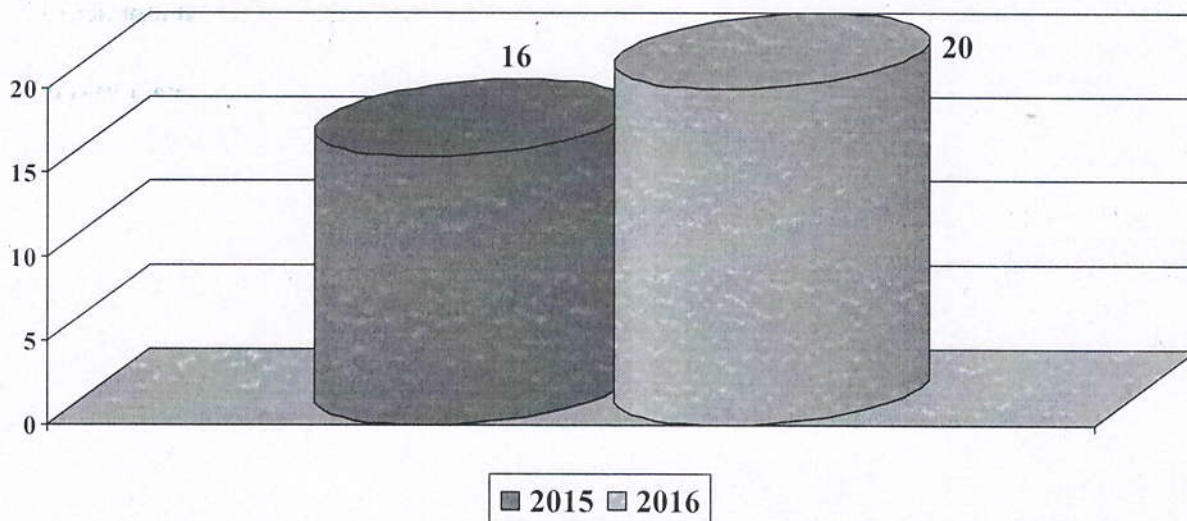
За 2016 год по дневному стационару пролечено – **2 317** больных, за аналогичный период 2015 года пролечено – **1 961**, что на **356** больных больше (на **18,2 %**) в сравнении с прошлым годом.

Стационарозамещающая помощь за 2015-2016 гг.
(пролечено больных)



По ВСМП пролечено – 20 больных хирургического и травматологического профиля (2015 год – 16), что соответствует утвержденному плану.

Оказание ВСМП за 2015-2016 гг.



Средняя длительность лечения составила – 8,5 дня (2015 г. – 9,2), оборот койки – 37,0 (2015 г. – 34,3). Работа койки – 313,7 дня (2015 г. – 314,8).

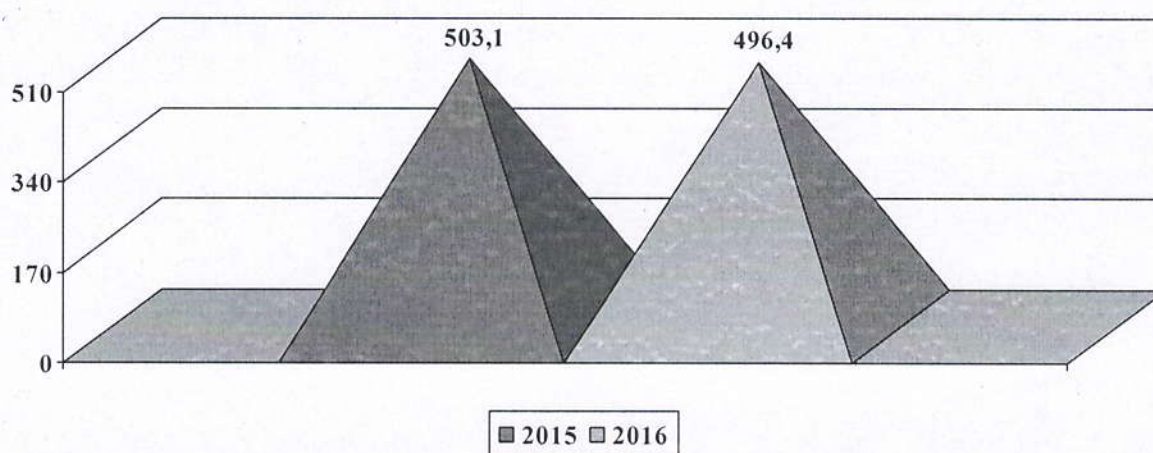
**Деятельность стационара
за 2015-2016 гг.**

№	Показатели	2016 год	2015 год	%
1.	Количество коек	300	300	100,0
2.	Проведено койко-дней	94 112	94 441	99,7
3.	Поступило больных	11 109	10 319	107,7
4.	Выписано больных, из них:	11 098	10 288	107,9
	- экстренные	7 583	6 958	109,0
	- плановые	3 515	3 330	105,6
	- городские	7 933	7 332	108,2
	- сельские	3 165	2 956	107,1
5.	Дети до года	933	833	112,0
6.	Работа койки	313,7	314,8	99,7
7.	Средняя длительность пребывания	8,5	9,2	92,4
8.	Оборот койки	37,0	34,3	107,9
9.	Умерло	16	13	123,1
10.	Летальность	0,14	0,13	107,7
11.	Умерло до 1 года	8	3	266,7
12.	Летальность детей до 1 года	0,86	0,36	238,9
13.	Умерло до суток	4	1	400,0
14.	Досуточная летальность	0,04	0,01	400,0

Уровень потребления стационарной помощи составляет 496,4 (в 2015 году – 503,1).

Диаграмма № 14

**Уровень потребления стационарной помощи
за 2015-2016 гг.**



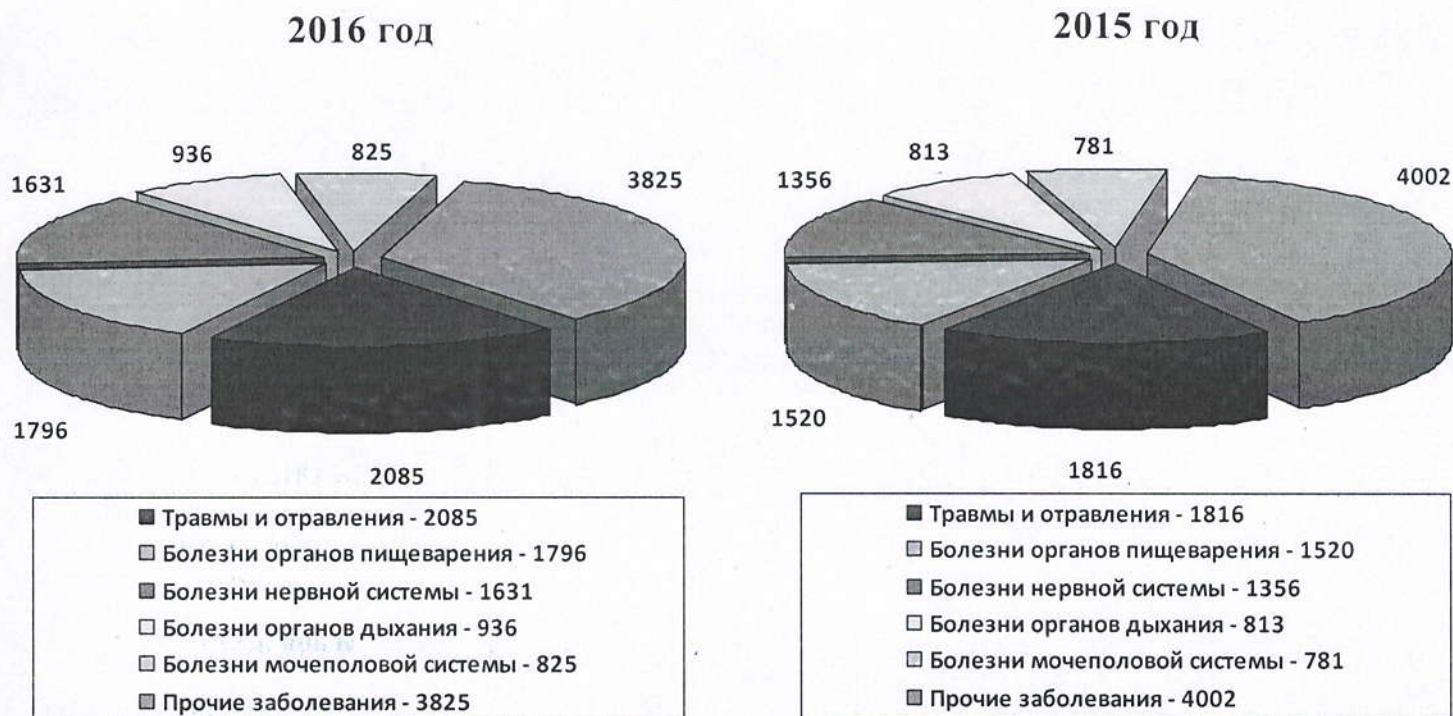
Структура пролеченных больных по стационару ОДБ

Всего за 2016 год пролечено – **11 098** (2015 год – **10 288**) больных, структура пролеченных больных:

На 1 месте – травмы и отравления – 2 085 (18,8%), (2015 год – 1 816 (17,7%)),
 На 2 месте – болезни органов пищеварения – 1 796 (16,2%), (2015 год – 1 520 (14,8%)),
 На 3 месте – болезни нервной системы – 1 631 (14,7%), (2015 год – 1 356 (13,2%)),
 На 4 месте – болезни органов дыхания – 936 (8,4%), (2015 год – 813 (7,9%)),
 На 5 месте – болезни мочеполовой системы – 825 (7,4%), (2015 год – 781 (7,6 %)).

Диаграмма № 15

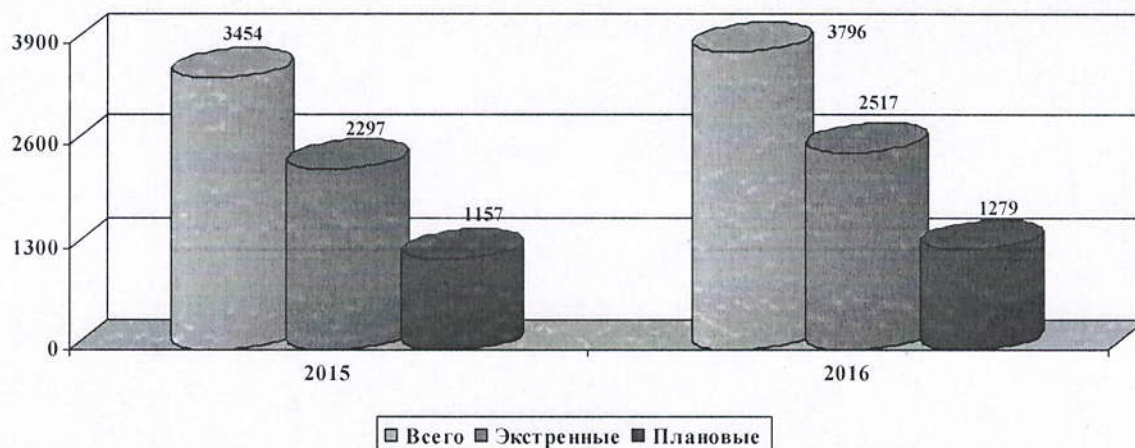
Структура пролеченных больных по стационару ОДБ за 2015-2016 гг.




За 2016 год в отделениях хирургического профиля проведено – 3 796 операций, в том числе экстренных – 2 517, плановых – 1 279, за 2015 год проведено 3 454 операций, в том числе экстренных – 2 297, плановых – 1 157, что на 342 операции (9,9 %) больше по сравнению с 2015 годом.

Диаграмма № 16

Хирургическая работа стационара за 2015-2016 гг.



**Плановые и экстренные операции (%)
за 2015-2016 гг.**



Консультативно-диагностическая помощь

По консультативной поликлинике за 2016 год – **18 170** посещений (за 2015 год – **17 244**), что на **926** посещения больше или на **5,4 %**.

По травмпункту за 2016 год зарегистрировано – **30 721** посещений (за 2015 год – **25 745**), что на **4 976** посещений больше или **19,3 %**.

**Количество посещений по консультативно-диагностической поликлинике и
травмпункту ОДБ за 2015-2016 гг.**



Летальность по стационару

По стационару за 2016 год умерло **16 детей** (за 2015 года – **13**).

Показатель общей летальности по стационару за 2016 год составил **0,14 %** (за 2015 год – **0,13 %**).

Число умерших в возрасте до 1 года составило за 2016 год – 8 (за 2015 год – 3 детей).

Показатель летальности до 1 года за 2016 год – 0,86 % (за 2015 год – 0,36 %).
Досуточная летальность за 2016 год – 4 случая, за 2015 года – 1 случай.

Диаграмма № 19

Летальность по стационару
за 2015-2016 гг.




Таблица № 5

Структура летальности по стационару ОДБ за 2015-2016 гг.

Класс	Наименование КЗГ	Умерло всего				в т.ч умерло до года			
		2016 г.		2015 г.		2016 г.		2015 г.	
XIX	Травмы и отравления	1	6,3%	3	23,1%	0	0,0%	2	66,7%
XVI	Состояния, возникающие в перинатальном периоде	2	12,5%	0	0,0%	2	0,0%	0	0,0%
XIII	Болезни костно-мышечной системы и соединительной ткани	0	0,0%	1	7,7%	0	0,0%	0	0,0%
IX	Болезни системы кровообращения	3	18,8%	0	0,0%	1	0,0%	0	0,0%
VI	Болезни нервной системы	3	18,8%	3	23,1%	1	12,5%	0	0,0%
XI	Болезни органов пищеварения	1	6,3%	1	7,7%	0	0,0%	0	0,0%
X	Болезни органов дыхания	0	0,0%	1	7,7%	0	0,0%	1	33,3%
II	Новообразования	1	0,0%	3	23,1%	0	0,0%	0	0,0%
XVII	Врожденные аномалии	5	31,3%	1	0,0%	4	50,0%	0	0,0%
		16		13		8		3	

Главный врач
КГП на ПХВ «Павлодарская
Областная детская больница»



А.М. Кузиков