



Отчет

о медицинской деятельности

КГП на ПХВ «Павлодарская городская

больница № 1»

за 10 мес 2017 год.

г.Павлодар. 2017год

КГП на ПХВ «Павлодарская городская больница №1» многопрофильный стационар с мощностью 425 коек, в том числе 65 коек в родильном отделении. В структуре клиники имеются 16 клинических отделений и 6 параклинических подразделений. Предприятие осуществляет свою деятельность на основании Государственной лицензии на занятие медицинской деятельностью № 00953DS, выдана 08.06.2011 года, серия № 0003597.

**Отчет отдела кадров
за 10 мес. 2017 г.**

Штатное расписание составляет – 1364,8,0

Численность работающих в больнице – 1000 чел., в том числе:

Врачей – 143, обеспеченность – 72%, коэффициент совместительства – 1,4.

Средних медработников – 419, обеспеченность – 84%, коэффициент совместительства – 1,1.

Врачи имеющие квалификационную категорию 108 (**85%**):

 Высшая категория – 60

 Первая категория – 24

 Вторая категория – 24

Сертификат специалиста без категории имеют – 35 врачей (15%),

в том числе **молодые специалисты – 16.**

Врачей со стажем: свыше 20л. – 23

 свыше 25л. - 27

 свыше 35л. – 12

 свыше 40л. - 3

Средних медработников имеющих квалификационную категорию 190 (**59,7%**):

 Высшая категория – 122

 Первая категория – 37

 Вторая категория – 31

Сертификат специалиста без категории имеют – 221 (40,2%),

в том числе **молодые специалисты – 93.**

СМР со стажем: свыше 20л. – 60

 свыше 25л. - 45

 свыше 35л. – 30

 свыше 40л. – 6

Возраст работников:

До 30 лет:

380чел. – 30,5 %

От 30 до 55 лет:

499чел. – 57,1 %

Свыше 55 лет:

107 чел. – 12,4 %

Средний возраст врачей – **41** лет

Средний возраст СМР -**40** лет

за 9 мес. 2017 года:

ВРАЧИ:

- переподготовка – **4** чел. (Павлодар – 4)

- повышение квалификации - **55**

в.т.ч. по СНГ – **8** (Барнаул – 1, Казань – 3, Беларусь – 1, Нижний-Новгород -1, Санкт-Петербург -1, Латвия - 1)

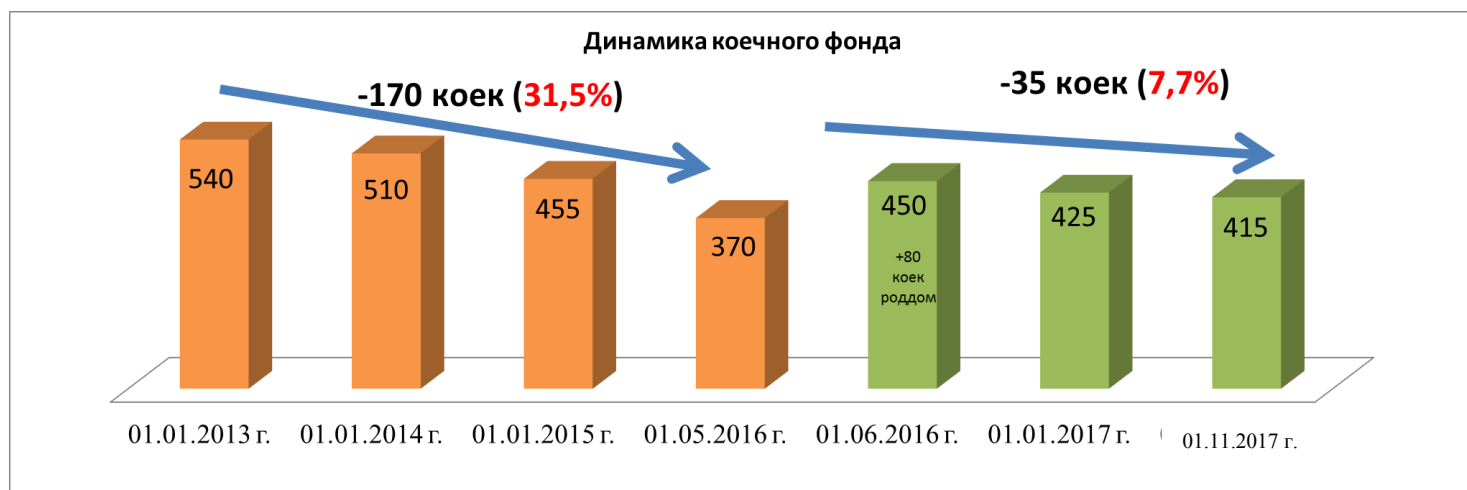
 по Казахстану – **47** (Астана – 12, Павлодар – 35)

СМР:

- переподготовка – **2** чел. (Павлодар – 2)

- повышение квалификации - **45**

Кочный фонд



Кочная мощность предприятия на начало 2013 года составляла 540 коек, с 01.01.2013 г. по 01.10.2017 г. сокращенно 205 коек, с 01.06.2016 г. по 01.11.2017 г. сокращенно 35 коек. Сокращение кочного фонда произведено по мониторингу работы коек отделений за определенный период времени и приведено в соответствие с фактической нагрузкой. С 23.05.2016 г. к предприятию присоединен роддом на 80 коек (ПРО-50 коек, ОПБ-10 коек, ОПН-20 коек), так же с 01.01.2017 г. в предприятии открыт отделение политравмы на 15 коек. Койки челюстно –лицевой хирургии были интегрированы в отделение политравмы и ожоговое отделение. Кочный фонд предприятия на 1 ноября 2017г составляет 415 сметных коек. Сокращение кочного фонда улучшило статистические показатели и соответствуют СНиП РК 3.02-08-2010 «Лечебно-профилактические учреждения».

Основные показатели

	наименование	10 мес		отклонение	
		2016 г.	2017 г.	абс.ч	%
1	койки	440	415	-25	-5,7%
2	Фактически занято	412	441	29	7,0%
3	Число использованных б/х	14 958	15 637	679	4,5%
4	Поступило больных	15 156	15 822	666	4,4%
5	Выбыло	14 760	15 452	692	4,7%
	плановые	1 843	1 961	118	6,4%
	плановые%	12,5%	12,7%		
	экстренные	12 917	13 491	574	4,4%
	экстренные %	87,5%	87,3%		
6	Умерло в том числе	282	288	6	2,1%
7	Проведено койко-дней	119 763	126 059	6 296	5,3%
8	Среднее пребывание	8,0	8,1	0,1	0,7%
9	Работа койки	259	299	39	15,2%
10	Оборот койки	32,0	37,1	5,1	15,9%
11	Летальность	1,9	1,8	-0,04	-2,3%

	наименование	10 мес		отклонение	
		2016 г.	2017 г.	абс.ч	%
12	Сделано операций	6 659	7 028	369	5,5%
	из них плановых	1 226	1 205	-21	-1,7%
	экстренных	5 433	5 823	390	7,2%
	МИО	1 578	1 399	-179	-11,3%
	МИО %	43,8	37,8	-6,0	
13	Хирургич. активность	66,8	68,2	1,4	
14	Умерло п/ операции	64	64	0	0,0%
15	П/операц летальность	1,0	0,9	-0,1	
16	умерло до суток	39	41	2	5,1%
17	до суточная летальность	13,83	0,3	-14	-98,1%
	уд. вес умерших до суток	13,8%	14,2%		
18	Расхож клин/патолого	4	1		
19	до операционное пребывание	1,4	1,5	0,1	7,1%
	плановых	0,9	1,1	0,2	22,2%
	экстренных	1,5	1,6	0,1	6,7%
20	дневной стационар	1 332	1 959	627	47,1%

Количество пролеченных за 10 мес 2017 г. 17 411 (15 452 +1959) из них:

- в круглосуточном стационаре 15 452 (88,7%), (2016 г-14 760 (91,7%))
- в дневном стационаре 1959 ▲47,1%

Пропускная способность стационара составила за 10 мес 2017 г составило- 106,9 (2016 г 101,6), увеличилось на 5%

Среднее пребывание пациента в стационаре сократилось на 0,7%.

Оборот койки увеличился на 16 % с 32 до 37.

Летальность снизилась с 1,9 до 1,8 ,

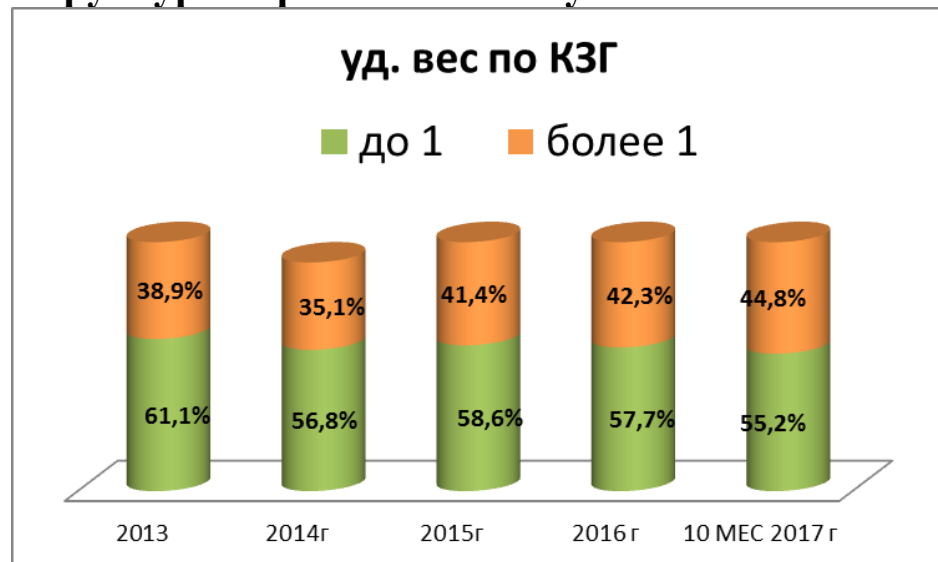
Количество операции увеличилось на 5,5%. плановых операций на ▼1,7%, экстренных на▲5,5%

10 мес 2017 г. количество выполненных услуг по ВТМУ+ВСМП на 565 (2016 г -505)

Хирургическая активность увеличилось с 66,8 до 68,2, Расхождение клинического и патологоанатомического диагнозов за 10 мес 2017 г – 1 случай. (2016 г -4 случая).

Количество родов за 10 мес 2017 г – 2848, кесарево сечении 480(17%), преждевременных -57 (2%), многоплодных -6 (0,2%).

Структура пролеченных случаев по КЗГ.



№	по весовым коэффициентам			отклонение	
		2016г	2017г	абс.ч	%
1	общее количество пролеченных	14 760	15 452	692	4,7%
2	до 1	8 600	8 530	-70	-0,8%
3	от 1 до 2	4 159	4 417	258	6,2%
4	от 2 до 3	1 248	1 644	396	31,7%
5	от 3 до 5	426	424	-2	-0,5%
6	от 5 до 10	299	409	110	36,8%
7	от 10 и более	28	28	0	0,0%

Количество пациентов по весовым коэффициентам до 1 за 10 мес 2017 года уменьшилось 55,2% (2016 году –58,3%). С весовым коэффициентом свыше 1, увеличилась на 12,4% (на 762 случаев больше в сравнении с 2016 г.).

С весовым коэффициентом

- от 1 до 2 ▲ 6,2%
- от 2 до 3 ▲ 31,7%
- от 3 до 5 ▼ 0,5%
- от 5 до 10 ▲ 36,8%

Хирургическая деятельность.

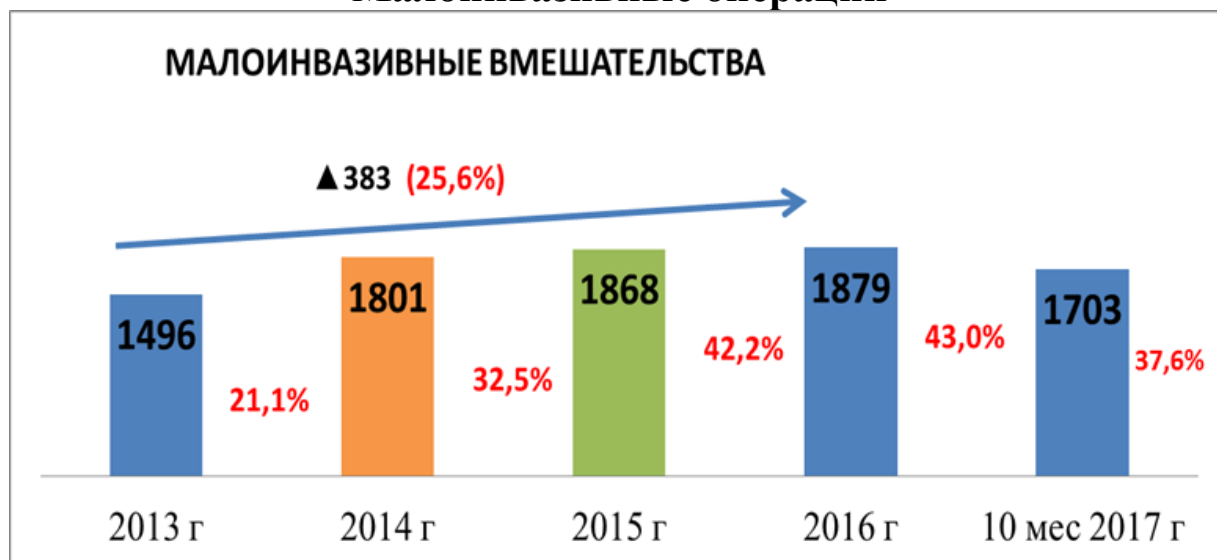
Отделения	2016 г.		2017 г.	
	Кол-во операций	Хирургическая активность	Кол-во операций	Хирургическая активность
Гинекология	1541	79,3	1384	81,1
Хирургия	819	67,7	758	66,8
Ожоговое	247	106,5	417	94,6
Травматология	584	77,5	473	71,2
политравма			503	96,5
ЧЛХ	664	91,6		
Урология	808	67,3	634	54,9
Нейрохирургия	400	26,8	407	32,0
Сосудистая хирургия	630	77,3	682	88,5
роддом	955	59,8	1759	66,7
Итого	6659	66,8%	7028	68,2%

Количество операций увеличилось за 10 мес 2017 на 369 (5,5%). Хирургическая активность стационара увеличилась составляет 68,2%, в разрезе отделении увеличилось:

Гинекология 81,1
Ожоговое 94,6
политравма 96,5
Нейрохирургия 32,0
Сосудистая хирургия 88,5
роддом 66,7

	наименование	10 мес		отклонение	
		2016 г.	2017 г.	абс.ч	%
12	Сделано операций	6 659	7 028	369	5,5%
	из них плановых	1 226	1 205	-21	-1,7%
	экстренных	5 433	5 823	390	7,2%
	МИО	1 578	1 399	-179	-11,3%
	МИО %	43,8	37,8	-6,0	
13	Хирургич. активность	66,8	68,2	1,4	
14	Умерло п/ операции	64	64	0	0,0%
15	П/операц летальность	1,0	0,9	-0,1	
16	умерло до суток	39	41	2	5,1%
17	до суточная летальность	13,83	0,3	-14	-98,1%
	уд. вес умерших до суток	13,8%	14,2%		
18	Расхож клин/патолого	4	1		
19	до операционное пребывание	1,4	1,5	0,1	7,1%
	плановых	0,9	1,1	0,2	22,2%
	экстренных	1,5	1,6	0,1	6,7%
20	дневной стационар	1 332	1 959	627	47,1%

Малоинвазивные операции



Всего выполнено малоинвазивных операций за 10 мес 2017г – **1703 (37,6%)**, в динамике с 2013 года количество МИО увеличилось на 25,6 %

МИО увеличилось в:

- хирургии на 11,5 %,
- нейрохирургии на 31,9%,
- сосудистой хирургии на 71,2%

В нейрохирургии и сосудистой хирургии увеличение МИО обусловлено увеличением ангиографических операций: эмболизация, тромбэктомия, ангиопластика, и др.

Высокотехнологическая медицинская помощь

Годовой план ВТМУ/ВСПП на 2017 г - 635 услуг, выполнено за 10 мес 2017 г. -89%

отделения	2014 г	2015 г	2016 г	План 2017 г	Факт 10,5 мес 2017 г
СОСУДИСТАЯ ХИРУРГИЯ	138	206	166	238	211
НЕЙРОХИРУРГИЯ	97	115	132	112	109
ТРАВМАТОЛОГИЯ+ ПОЛИТРАВМА	26	108	170	178	158
УРОЛОГИЯ	114	218	145	107	87
ИТОГО СТАЦИОНАР	379	563	721	635	565

За 10 мес 2017 г выполнено 565 (89%) операций, больше чем в 2015г

Выполнение в отделениях:

- сосудистой хирургии 88,6%,
- урологии 81,3%,
- нейрохирургии 97,3%,
- травматологии+ политравма 88,7%.

Летальность

№	отделение	всего умерло		летальность		отклонение
		2016 г.	2017 г.	2016 г.	2017 г.	
1	Инсультный центр	137	130	11,3	12,1	▼7(5,1)
2	Терапия	37	47	2,5	3,4	▲10 (27%)
3	Хирургия	36	35	3,0	3,1	▼1 (2,7)
4	Нейрохирургия	29	26	2,0	2,1	▼3 (10,3%)
	ожоговое	9	10	4,1	2,3	▲1(11%)
5	сосудистая хирургия	12	8	1,5	1,0	▼2(16%)
8	Неврология	8	8	0,8	0,7	
6	травматология	5	6	0,7	0,9	
7	нефрология	4	2	0,8	0,4	
9	урология	3	2	0,2	0,2	
11	ЧЛХ	1		0,1		
	Политравма		12		2,5	
	ОПН	2	1	0,3	0,1	
	стационар	282	288	1,9	1,8	▲6 (2,1%)

Умерло по стационару 288 больных, летальность увеличилось на 2 %

Снижение летальности в: инсультном центре на 5%, нейрохирургии на 3%, хирургия на 2,7%, сосудистая хирургия на 16%, нефрология на 50% .

Структура умерших

	наименование	2016 г	2017 г	откл Абс.ч	%
	Болезни системы кровообращения	156	149	-7	-4,49%
	Травмы, отравления и некоторые другие последствия воздействия внешних причин	40	45	5	12,50%
	Болезни органов дыхания	28	31	3	10,71%
	Болезни органов пищеварения	26	33	7	26,92%

Как причина смерти (среди всех умерших) ведущее место занимают болезни системы кровообращения -149. Уд вес БСК составляет 51,7% (2016 г-55,3%).

На 2м месте по причине смерти – травмы и отравления – 45(15,6%) случаев (2016 г-14,4 %).

На 3-м – заболевания органов дыхания и пищеварения 33 (11,7%) и 26 (9%) случаев соответственно, и болезни органов дыхания 31 (11%) и 28 (9%) случаев соответственно

ОБРАЩЕНИЯ НАСЕЛЕНИЯ ЗА 10 МЕСЯЦЕВ 2017г.

ВИДЫ ОБРАЩЕНИЙ	КОЛИЧЕСТВО ОБРАЩЕНИЙ
Всего обращений	264
Жалобы	58 -22%
Из них:	
Блог Министра	1
Блог Акима области	6
Письм.обращ.в Акимат	1
Единая инф.система учета обращений «Айкын»	1
ККМФД	1
УЗО	9
CALL-CENTR :	17
Whats App (Аким обл)	3
Филиал партии Нұр Отан	1
Соц.сети	1

Прокуратура .Мобильное приложение «Zero Tolerance»	2
Обращение к гл.врачу	4
Ящик обращений ГБ№1	3
СППиВК	8
Благодарности	191-72,3%
Из них:	
Блог Акима области	77
Ящик для обращений Акима области	9
Письменные обращения в акимат	5
УЗО-сайт	5
СМИ	1
Call-centr	22
Из других ЛПУ	1
Главному врачу	9
Ящик для обращений ПГБ№1	60
Сайт ГБ № 1	1
Обращение по телефону в СППиВК	1
Обращения за информацией	15 -5,7%
Из них:	
МЗ РК	1
Гл.врачу	1
Call-centr	1
УЗО-сайт	3
Блог Акима	2
СПП и ВК	5
Ящик обращений	2

Задачи на 2017 год.

- Реализовать ГЧП по размещению КТ.
- Совершенствовать электронный документооборот.
- Выполнить Государственный заказ 2017 года.
- Внедрить основы ОСМС

**Главный врач
КГП на ПХВ
«Павлодарская
городская больница №1»**

Смаков С. Б.