



УВЕДОМЛЕНИЕ №60899047

**о результатах обработки электронного отчета, поступившего на сервер
АО "Информационно-учетный центр"**

Предоставляемая информация: 248 - Отчет по исполнению плана развития для госпредприятий, АО и ТОО с гос.участием (с 22.09.2015) / ранее: шаблон "141 - Отчет..."

Информация из электронного отчета: Отчетный год: 2018
Период: Год
БИН: 980340001497
РНН:
Наименование: КОММУНАЛЬНОЕ ГОСУДАРСТВЕННОЕ КАЗЕННОЕ ПРЕДПРИЯТИЕ "ПАВЛОДАРСКИЙ ОБЛАСТНОЙ ПРОТИВОТУБЕРКУЛЕЗНЫЙ ДИСПАНСЕР" УПРАВЛЕНИЕ ЗДРАВООХРАНЕНИЯ ПАВЛОДАРСКОЙ ОБЛАСТИ АКИМАТА ПАВЛОДАРСКОЙ ОБЛАСТИ
ОПФ: Гос.предприятие, осн. на праве оперативного упр-я (казенное)
Адрес :КАЗАХСТАН, 140003, Павлодарская область, Павлодар г.а., Павлодарская область, г.Павлодар ул.Камзина, 275, тел: 573736

Информация из сертификата ЭЦП: E=BUCH_OPTD@MAIL.RU, G=СЕРИКОВИЧ, OU=VIN980340001497, O="КОММУНАЛЬНОЕ ГОСУДАРСТВЕННОЕ КАЗЕННОЕ ПРЕДПРИЯТИЕ ""ПАВЛОДАРСКИЙ ОБЛАСТНОЙ ПРОТИВОТУБЕРКУЛЕЗНЫЙ ДИСПАНСЕР"" УПРАВЛЕНИЯ ЗДРАВООХРАНЕНИЯ ПАВЛОДАРСКОЙ ОБЛАСТИ АКИМАТА ПАВЛОДАРСКОЙ ОБЛАСТИ", S=ПАВЛОДАРСКАЯ ОБЛАСТЬ, L=ПАВЛОДАР, C=KZ, SERIALNUMBER=IIN710916350094, SN=МУСИН, CN=МУСИН ДАУЛЕТБЕК Действителен с 14.08.2018 по 14.08.2019

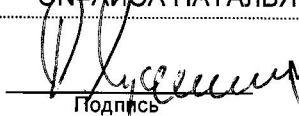
Идентификатор электронного отчета: 11a3824e-a893-485a-987b-ed6237712dff

Дата поступления электронного отчета на сервер: 14.05.2019 08:20 ч.

Результат обработки электронного отчета: Отчет успешно принят сервером ЕССО.

Информация из ЭЦП АО "Информационно-учетный центр": E=ВЕКРАЕВА_A@GOSREESTR.KZ, G=ИОСИФОВНА, OU=VIN050540004455, O="АКЦИОНЕРНОЕ ОБЩЕСТВО ""ИНФОРМАЦИОННО-УЧЕТНЫЙ ЦЕНТР""", S=АСТАНА, L=АСТАНА, C=KZ, SERIALNUMBER=IIN821119400862, SN=АЙСА, CN=АЙСА НАТАЛЬЯ

Первый руководитель:


Подпись МУСИН ДАУЛЕТБЕК СЕРИКОВИЧ

Главный бухгалтер:


Подпись КРАВЧЕНКО ГАЛИНА АЛЕКСЕЕВНА

Место печати

Приложение 2
к Правилам разработки и представления отчетов по исполнению
планов развития контролируемых государством акционерных
обществ, товариществ с ограниченной ответственностью и
государственных предприятий, утвержденным приказом
Министра национальной экономики Республики Казахстан от
27 марта 2015 года № 248

Утвержден
Руководитель управления здравоохранения Павлодарской области
Мукашев О.С.
Об утверждении отчетов по исполнению планов развития
от 08.05.2019 года № 231-О
М.П.

Паспорт

Уполномоченный орган соответствующей отрасли (исполнительный орган, финансируемый из местного бюджета): Управление здравоохранения Павлодарской области Акимата Павлодарской области

Наименование организации : КОММУНАЛЬНОЕ ГОСУДАРСТВЕННОЕ КАЗЕННОЕ ПРЕДПРИЯТИЕ "ПАВЛОДАРСКИЙ ОБЛАСТНОЙ ПРОТИВОТУБЕРКУЛЕЗНЫЙ ДИСПАНСЕР" УПРАВЛЕНИЕ ЗДРАВООХРАНЕНИЯ ПАВЛОДАРСКОЙ ОБЛАСТИ АКИМАТА ПАВЛОДАРСКОЙ ОБЛАСТИ

Отчетный год: 2018 г.

№ п/п	Наименование показателей	Информация
1	Полное наименование Компании	КОММУНАЛЬНОЕ ГОСУДАРСТВЕННОЕ КАЗЕННОЕ ПРЕДПРИЯТИЕ "ПАВЛОДАРСКИЙ ОБЛАСТНОЙ ПРОТИВОТУБЕРКУЛЕЗНЫЙ ДИСПАНСЕР" УПРАВЛЕНИЕ ЗДРАВООХРАНЕНИЯ ПАВЛОДАРСКОЙ ОБЛАСТИ АКИМАТА ПАВЛОДАРСКОЙ ОБЛАСТИ
2	Полный юридический адрес	КАЗАХСТАН, 140003, Павлодарская область, Павлодар г.а., Павлодарская область, г.Павлодар ул.Камзина, 275, тел. 573736
3	Полный фактический адрес	КАЗАХСТАН, 140001, Павлодарская область, Павлодар г.а., Павлодарская область, г.Павлодар, ул.Камзина,275, тел. 573736
4	Контактные телефоны	573736
5	Электронный адрес (e-mail), сайт	buch_optd@mail.ru
6	Организационно-правовая форма	Г ос. предприятие, осн. на праве оперативного упр-я (казенное)
7	БИН (бизнес-идентификационный номер)	980340001497
8	Идентификационный код по ОКПО (Общий классификатор предприятий и организаций)	5151100
9	Вид деятельности по ОКЭД (Общий классификатор видов экономической деятельности)	Деятельность больниц широкого профиля и специализированных больниц
10	Дата и номер государственной регистрации (перерегистрация) в органах юстиции	№ 1033-1945-01-ПТ ОГ от 05.10.2010; перерегистрация № 1033-1945-01-ПТ
11	Наименование уполномоченного органа соответствующей отрасли	Управление здравоохранения Павлодарской области Акимата Павлодарской области
12	Краткая история создания.	
12.1	Дата и номер постановления Правительства Казахстана о создании (реорганизации)	№ 218/8 от 05.10.2012

12.2	Цели создания	<p>Реализация государственных программ развития здравоохранения Республики Казахстан по снижению заболеваемости туберкулезом, лечению туберкулеза по программе "DOTS-плюс", осуществление эпидемиологического надзора за распространением, развитием лекарственной устойчивости и смертности от туберкулеза, улучшение здоровья граждан Казахстана для обеспечения устойчивого социально-демографического развития страны, обеспечение в необходимом объеме специализированной консультативно-диагностической, стационарной, амбулаторной и медико-социальной помощи взрослому и детскому населению области в рамках гарантированного объема бесплатной медицинской помощи, решение социальных задач путем насыщения рынка медицинскими услугами, получение дохода, необходимого для поддержания и развития деятельности предприятия, за счет выполнения государственного задания, платных услуг и договоров с юридическими и физическими лицами.</p>																																												
12.3	Виды деятельности в соответствии с учредительными документами	<p>Для реализации поставленных целей Предприятие осуществляет следующие виды деятельности: медицинская деятельность, деятельность связанная с оборотом наркотических средств, психотропных веществ и прекурсоров, информационно-консультационные услуги в форме организации и проведения профессиональных курсов, лекции и т.д. участие в организации и проведении научно-образовательных мероприятий, выставок, конференций в области здравоохранения.</p>																																												
13	Уставный капитал																																													
13.1	Размер уставного капитала в соответствии с учредительными документами, тыс.тенге																																													
13.2	Размер неоплаченного уставного капитала, тыс.тенге																																													
14	сфера естественной монополии																																													
15	Является ли субъектом естественной монополии	вид регулируемых услуг (товаров, работ)																																												
16	основание включения в Государственный регистр субъектов естественных монополий																																													
17	Является ли субъектом рынка, занимающим доминирующее или монопольное положение	<table border="1"> <thead> <tr> <th colspan="2">Вид деятельности</th> <th colspan="2">Географические границы</th> </tr> </thead> <tbody> <tr><td>от</td><td></td><td></td><td></td></tr> <tr><td>№</td><td></td><td></td><td></td></tr> <tr><td>от</td><td></td><td></td><td></td></tr> <tr><td>№</td><td></td><td></td><td></td></tr> <tr><td>от</td><td></td><td></td><td></td></tr> <tr><td>№</td><td></td><td></td><td></td></tr> <tr><td>постоянное</td><td></td><td>временное</td><td></td></tr> <tr><td>отчуждаемое</td><td></td><td>неотчуждаемое</td><td></td></tr> <tr><td>первичное</td><td></td><td>вторичное</td><td></td></tr> <tr><td>возмездное</td><td></td><td>безвозмездное</td><td></td></tr> </tbody> </table>	Вид деятельности		Географические границы		от				№				от				№				от				№				постоянное		временное		отчуждаемое		неотчуждаемое		первичное		вторичное		возмездное		безвозмездное	
Вид деятельности		Географические границы																																												
от																																														
№																																														
от																																														
№																																														
от																																														
№																																														
постоянное		временное																																												
отчуждаемое		неотчуждаемое																																												
первичное		вторичное																																												
возмездное		безвозмездное																																												
19		Лицензия и (или) разрешение на право природопользования, орган выдавший лицензию и (или) разрешение																																												
20																																														
21																																														
22		Решение на право природопользования, орган принявший решение (Правительство Республики Казахстан, местный исполнительный орган)																																												
23																																														
24	Является ли природопользователем	Договор (контракт) на право природопользования, орган, заключивший договор (контракт)																																												
25																																														
26																																														
27																																														
28		Характеристика природопользования																																												
29																																														
30		Вид операции																																												
31		Орган, заключивший контракт (выдавший разрешение)																																												
32		Контракт (разрешение)																																												
33	Является ли	Операции по																																												

34	недропользователем	недропользованию	Вид операции		
35			Орган, заключивший контракт (выдавший разрешение)		
36			Контракт (разрешение)	от	
37				№	
38				от	
39				№	
40	Является ли водопользователем	Разрешение на право водопользования, орган выдавший разрешение			
41			постоянное	временное	
42		Характеристика водопользования	отчуждаемое	неотчуждаемое	
43			первичное	вторичное	
44					
45					
46					
47	Является ли землепользователем	Решение на право землепользования, орган принявший решение			
48			постоянное	временное	
49		Характеристика землепользователя	отчуждаемое	неотчуждаемое	
50			первичное	вторичное	
51			возмездное	безвозмездное	
52					
53	Является ли лесопользователем	долгосрочное лесопользование	Протокол о результатах тендера на лесопользование (договор), орган, заключивший договор		
54					
55		временное лесопользование	Лесной билет, орган, его выдавший		
56					
57		Количество акций			
58	Всего		Объявленные	Выкупленные	
59		Всего			
60		Простые акции	в том числе	в государственной собственности	X
61				в частной собственности	X
62		Привилегированные акции	в том числе	в государственной собственности	X
63				в частной собственности	X
64					
65		Стоимость и доходность одной акции		факт предыдущего периода	факт отчетного периода
66	Стоимость одной акции				
67	Доходность одной акции	общая			
68		без учета доходов, получаемых по государственному заданию и реализации продуктов (продукции) государственным учреждениям			

69	Сведения о регистраторе								
70		Всего							
71	Доли в уставном капитале (ТОО), %		в государственной собственности						
72			в том числе						
			в частной собственности						
73	Доходность инвестированных средств в ТОО или государственное предприятие								
74	общий								
75	Коэффициент доходности инвестированных средств без учета доходов, полученных по государственному заданию и реализации продуктов (продукции) государственными учреждениям								
76	Ограниченное в распоряжении имущество и имущество, на которое наложено обременение	тысяч тенге	% от балансовой стоимости			Акт, которым ограничено распоряжение (документ, являющийся основанием наложения обременения)	Субъект, в интересах которого наложено ограничение (обременение)		
77	Всего							X	X
78	в том числе:	земля							
80		здания и сооружения							
82		машины и оборудование							

Руководитель исполнительного органа: МУСИН ДАУЛЕТБЕК СЕРИКОВИЧ, Главный врач

Главный бухгалтер: Кравченко Галина Алексеевна

М.П.

Подпись

Подпись

6/2/21

Приложение 4
к Правилам разра и представления отчетов по
исполнению планов развития контролируемых государством
акционерных обществ, товариществ с ограниченной
ответственностью и государственных предприятий,
утвержденным приказом Министра национальной экономики
Республики Казахстан от 27 марта 2015 года № 248

Утвержден
Руководитель управления здравоохранения Павлодарской области
Мукашев О.С.
Об утверждении отчетов по исполнению планов развития
от 08.05.2019 года № 231-О
М.П.

Раздел «Показатели развития»

Глава «Цели, задачи и ключевые показатели»

Уполномоченный орган соответствующей отрасли (исполнительный орган, финансируемый из местного бюджета) Управление здравоохранения Павлодарской области Акимата Павлодарской области

Наименование организации: КОММУНАЛЬНОЕ ГОСУДАРСТВЕННОЕ КАЗЕННОЕ ПРЕДПРИЯТИЕ "ПАВЛОДАРСКИЙ ОБЛАСТНОЙ ПРОТИВООПУХОВЫЙ ДИСТАНСЕР" УПРАВЛЕНИЕ ЗДРАВООХРАНЕНИЯ
Отчетный год: 2018 г.

№	содержание	Цели			Результат	содержание результата	ед.изм.	план	корректировка	факт	% выполнения																																																																																																																																																																																																							
		№	содержание	Цели																																																																																																																																																																																																														
1	2	3	4	5	6	7	8	9	10	11	12	13																																																																																																																																																																																																						
1	1 Реализация конституционного права граждан на охрану здоровья	3	4	5	6	7	8	9	10	11	12	13																																																																																																																																																																																																						
<table border="1"> <thead> <tr> <th colspan="3">Цели</th> <th colspan="3">Результат</th> <th colspan="3">содержание результата</th> <th colspan="3">ед.изм.</th> </tr> <tr> <th>№</th> <th>содержание</th> <th>Цели</th> <th>Результат</th> <th>содержание результата</th> <th>ед.изм.</th> <th>план</th> <th>корректировка</th> <th>факт</th> <th>% выполнения</th> </tr> </thead> <tbody> <tr> <td>1</td> <td>Повышение финансовой устойчивости</td> <td>3</td> <td>4</td> <td>5</td> <td>6</td> <td>7</td> <td>8</td> <td>9</td> <td>10</td> <td>11</td> <td>12</td> <td>13</td> </tr> <tr> <td colspan="13"> <table border="1"> <thead> <tr> <th>№</th> <th>наименование</th> <th>Результат</th> <th>содержание результата</th> </tr> </thead> <tbody> <tr> <td>1</td> <td>Оказание медицинской помощи населению в рамках гарантированного объема бесплатной медицинской помощи</td> <td>Результат</td> <td>содержание результата</td> </tr> <tr> <td colspan="4">конечный</td> </tr> <tr> <td></td> <td>Оказание медицинских услуг в рамках ГОБМП</td> <td>тыс тенге</td> <td>2 120 105,20</td> </tr> <tr> <td></td> <td>Оказание медицинских услуг на платной рентабельность</td> <td>тыс тенге</td> <td>2 596 961,70</td> </tr> <tr> <td></td> <td>коэфф</td> <td>коэфф</td> <td>0,02</td> </tr> <tr> <td></td> <td></td> <td></td> <td>54 309,90</td> </tr> <tr> <td></td> <td></td> <td></td> <td>0,02</td> </tr> <tr> <td></td> <td></td> <td></td> <td>100,00</td> </tr> <tr> <td></td> <td></td> <td></td> <td>100,00</td> </tr> <tr> <td></td> <td>Количество оказанных медицинских услуг в рамках ГОБМП</td> <td>Услуга</td> <td>133 829,00</td> </tr> <tr> <td></td> <td></td> <td></td> <td>133 829,00</td> </tr> <tr> <td></td> <td>Показатель туберкулезной смертности</td> <td>человек на 100 тысяч населения</td> <td>3,30</td> </tr> <tr> <td></td> <td></td> <td></td> <td>3,30</td> </tr> <tr> <td></td> <td>Уровень удовлетворенности пациентов</td> <td>%</td> <td>100,00</td> </tr> <tr> <td></td> <td></td> <td></td> <td>100,00</td> </tr> <tr> <td></td> <td>Уровень удовлетворенности сотрудников</td> <td>%</td> <td>100,00</td> </tr> <tr> <td></td> <td></td> <td></td> <td>100,00</td> </tr> <tr> <td>2</td> <td>Оказание медицинской помощи населению на платной основе</td> <td>3</td> <td>4</td> <td>5</td> <td>6</td> <td>7</td> <td>8</td> <td>9</td> <td>10</td> <td>11</td> <td>12</td> <td>13</td> </tr> <tr> <td colspan="13"> <table border="1"> <thead> <tr> <th>№</th> <th>наименование</th> <th>Результат</th> <th>содержание результата</th> </tr> </thead> <tbody> <tr> <td>1</td> <td>Оказание медицинской помощи населению в рамках гарантированного объема бесплатной медицинской помощи</td> <td>Результат</td> <td>содержание результата</td> </tr> <tr> <td colspan="4">конечный</td> </tr> <tr> <td></td> <td>Количество оказанных медицинских услуг в рамках ГОБМП</td> <td>Услуга</td> <td>133 829,00</td> </tr> <tr> <td></td> <td></td> <td></td> <td>133 829,00</td> </tr> <tr> <td></td> <td>Показатель туберкулезной смертности</td> <td>человек на 100 тысяч населения</td> <td>3,30</td> </tr> <tr> <td></td> <td></td> <td></td> <td>3,30</td> </tr> <tr> <td></td> <td>Уровень удовлетворенности пациентов</td> <td>%</td> <td>100,00</td> </tr> <tr> <td></td> <td></td> <td></td> <td>100,00</td> </tr> <tr> <td></td> <td>Уровень удовлетворенности сотрудников</td> <td>%</td> <td>100,00</td> </tr> <tr> <td></td> <td></td> <td></td> <td>100,00</td> </tr> <tr> <td colspan="4">агрегированный</td> </tr> <tr> <td></td> <td>Количество оказанных услуг</td> <td>услуга</td> <td></td> </tr> </tbody> </table> </td> </tr> </tbody> </table> </td></tr></tbody></table>													Цели			Результат			содержание результата			ед.изм.			№	содержание	Цели	Результат	содержание результата	ед.изм.	план	корректировка	факт	% выполнения	1	Повышение финансовой устойчивости	3	4	5	6	7	8	9	10	11	12	13	<table border="1"> <thead> <tr> <th>№</th> <th>наименование</th> <th>Результат</th> <th>содержание результата</th> </tr> </thead> <tbody> <tr> <td>1</td> <td>Оказание медицинской помощи населению в рамках гарантированного объема бесплатной медицинской помощи</td> <td>Результат</td> <td>содержание результата</td> </tr> <tr> <td colspan="4">конечный</td> </tr> <tr> <td></td> <td>Оказание медицинских услуг в рамках ГОБМП</td> <td>тыс тенге</td> <td>2 120 105,20</td> </tr> <tr> <td></td> <td>Оказание медицинских услуг на платной рентабельность</td> <td>тыс тенге</td> <td>2 596 961,70</td> </tr> <tr> <td></td> <td>коэфф</td> <td>коэфф</td> <td>0,02</td> </tr> <tr> <td></td> <td></td> <td></td> <td>54 309,90</td> </tr> <tr> <td></td> <td></td> <td></td> <td>0,02</td> </tr> <tr> <td></td> <td></td> <td></td> <td>100,00</td> </tr> <tr> <td></td> <td></td> <td></td> <td>100,00</td> </tr> <tr> <td></td> <td>Количество оказанных медицинских услуг в рамках ГОБМП</td> <td>Услуга</td> <td>133 829,00</td> </tr> <tr> <td></td> <td></td> <td></td> <td>133 829,00</td> </tr> <tr> <td></td> <td>Показатель туберкулезной смертности</td> <td>человек на 100 тысяч населения</td> <td>3,30</td> </tr> <tr> <td></td> <td></td> <td></td> <td>3,30</td> </tr> <tr> <td></td> <td>Уровень удовлетворенности пациентов</td> <td>%</td> <td>100,00</td> </tr> <tr> <td></td> <td></td> <td></td> <td>100,00</td> </tr> <tr> <td></td> <td>Уровень удовлетворенности сотрудников</td> <td>%</td> <td>100,00</td> </tr> <tr> <td></td> <td></td> <td></td> <td>100,00</td> </tr> <tr> <td>2</td> <td>Оказание медицинской помощи населению на платной основе</td> <td>3</td> <td>4</td> <td>5</td> <td>6</td> <td>7</td> <td>8</td> <td>9</td> <td>10</td> <td>11</td> <td>12</td> <td>13</td> </tr> <tr> <td colspan="13"> <table border="1"> <thead> <tr> <th>№</th> <th>наименование</th> <th>Результат</th> <th>содержание результата</th> </tr> </thead> <tbody> <tr> <td>1</td> <td>Оказание медицинской помощи населению в рамках гарантированного объема бесплатной медицинской помощи</td> <td>Результат</td> <td>содержание результата</td> </tr> <tr> <td colspan="4">конечный</td> </tr> <tr> <td></td> <td>Количество оказанных медицинских услуг в рамках ГОБМП</td> <td>Услуга</td> <td>133 829,00</td> </tr> <tr> <td></td> <td></td> <td></td> <td>133 829,00</td> </tr> <tr> <td></td> <td>Показатель туберкулезной смертности</td> <td>человек на 100 тысяч населения</td> <td>3,30</td> </tr> <tr> <td></td> <td></td> <td></td> <td>3,30</td> </tr> <tr> <td></td> <td>Уровень удовлетворенности пациентов</td> <td>%</td> <td>100,00</td> </tr> <tr> <td></td> <td></td> <td></td> <td>100,00</td> </tr> <tr> <td></td> <td>Уровень удовлетворенности сотрудников</td> <td>%</td> <td>100,00</td> </tr> <tr> <td></td> <td></td> <td></td> <td>100,00</td> </tr> <tr> <td colspan="4">агрегированный</td> </tr> <tr> <td></td> <td>Количество оказанных услуг</td> <td>услуга</td> <td></td> </tr> </tbody> </table> </td> </tr> </tbody> </table>													№	наименование	Результат	содержание результата	1	Оказание медицинской помощи населению в рамках гарантированного объема бесплатной медицинской помощи	Результат	содержание результата	конечный					Оказание медицинских услуг в рамках ГОБМП	тыс тенге	2 120 105,20		Оказание медицинских услуг на платной рентабельность	тыс тенге	2 596 961,70		коэфф	коэфф	0,02				54 309,90				0,02				100,00				100,00		Количество оказанных медицинских услуг в рамках ГОБМП	Услуга	133 829,00				133 829,00		Показатель туберкулезной смертности	человек на 100 тысяч населения	3,30				3,30		Уровень удовлетворенности пациентов	%	100,00				100,00		Уровень удовлетворенности сотрудников	%	100,00				100,00	2	Оказание медицинской помощи населению на платной основе	3	4	5	6	7	8	9	10	11	12	13	<table border="1"> <thead> <tr> <th>№</th> <th>наименование</th> <th>Результат</th> <th>содержание результата</th> </tr> </thead> <tbody> <tr> <td>1</td> <td>Оказание медицинской помощи населению в рамках гарантированного объема бесплатной медицинской помощи</td> <td>Результат</td> <td>содержание результата</td> </tr> <tr> <td colspan="4">конечный</td> </tr> <tr> <td></td> <td>Количество оказанных медицинских услуг в рамках ГОБМП</td> <td>Услуга</td> <td>133 829,00</td> </tr> <tr> <td></td> <td></td> <td></td> <td>133 829,00</td> </tr> <tr> <td></td> <td>Показатель туберкулезной смертности</td> <td>человек на 100 тысяч населения</td> <td>3,30</td> </tr> <tr> <td></td> <td></td> <td></td> <td>3,30</td> </tr> <tr> <td></td> <td>Уровень удовлетворенности пациентов</td> <td>%</td> <td>100,00</td> </tr> <tr> <td></td> <td></td> <td></td> <td>100,00</td> </tr> <tr> <td></td> <td>Уровень удовлетворенности сотрудников</td> <td>%</td> <td>100,00</td> </tr> <tr> <td></td> <td></td> <td></td> <td>100,00</td> </tr> <tr> <td colspan="4">агрегированный</td> </tr> <tr> <td></td> <td>Количество оказанных услуг</td> <td>услуга</td> <td></td> </tr> </tbody> </table>													№	наименование	Результат	содержание результата	1	Оказание медицинской помощи населению в рамках гарантированного объема бесплатной медицинской помощи	Результат	содержание результата	конечный					Количество оказанных медицинских услуг в рамках ГОБМП	Услуга	133 829,00				133 829,00		Показатель туберкулезной смертности	человек на 100 тысяч населения	3,30				3,30		Уровень удовлетворенности пациентов	%	100,00				100,00		Уровень удовлетворенности сотрудников	%	100,00				100,00	агрегированный					Количество оказанных услуг	услуга	
Цели			Результат			содержание результата			ед.изм.																																																																																																																																																																																																									
№	содержание	Цели	Результат	содержание результата	ед.изм.	план	корректировка	факт	% выполнения																																																																																																																																																																																																									
1	Повышение финансовой устойчивости	3	4	5	6	7	8	9	10	11	12	13																																																																																																																																																																																																						
<table border="1"> <thead> <tr> <th>№</th> <th>наименование</th> <th>Результат</th> <th>содержание результата</th> </tr> </thead> <tbody> <tr> <td>1</td> <td>Оказание медицинской помощи населению в рамках гарантированного объема бесплатной медицинской помощи</td> <td>Результат</td> <td>содержание результата</td> </tr> <tr> <td colspan="4">конечный</td> </tr> <tr> <td></td> <td>Оказание медицинских услуг в рамках ГОБМП</td> <td>тыс тенге</td> <td>2 120 105,20</td> </tr> <tr> <td></td> <td>Оказание медицинских услуг на платной рентабельность</td> <td>тыс тенге</td> <td>2 596 961,70</td> </tr> <tr> <td></td> <td>коэфф</td> <td>коэфф</td> <td>0,02</td> </tr> <tr> <td></td> <td></td> <td></td> <td>54 309,90</td> </tr> <tr> <td></td> <td></td> <td></td> <td>0,02</td> </tr> <tr> <td></td> <td></td> <td></td> <td>100,00</td> </tr> <tr> <td></td> <td></td> <td></td> <td>100,00</td> </tr> <tr> <td></td> <td>Количество оказанных медицинских услуг в рамках ГОБМП</td> <td>Услуга</td> <td>133 829,00</td> </tr> <tr> <td></td> <td></td> <td></td> <td>133 829,00</td> </tr> <tr> <td></td> <td>Показатель туберкулезной смертности</td> <td>человек на 100 тысяч населения</td> <td>3,30</td> </tr> <tr> <td></td> <td></td> <td></td> <td>3,30</td> </tr> <tr> <td></td> <td>Уровень удовлетворенности пациентов</td> <td>%</td> <td>100,00</td> </tr> <tr> <td></td> <td></td> <td></td> <td>100,00</td> </tr> <tr> <td></td> <td>Уровень удовлетворенности сотрудников</td> <td>%</td> <td>100,00</td> </tr> <tr> <td></td> <td></td> <td></td> <td>100,00</td> </tr> <tr> <td>2</td> <td>Оказание медицинской помощи населению на платной основе</td> <td>3</td> <td>4</td> <td>5</td> <td>6</td> <td>7</td> <td>8</td> <td>9</td> <td>10</td> <td>11</td> <td>12</td> <td>13</td> </tr> <tr> <td colspan="13"> <table border="1"> <thead> <tr> <th>№</th> <th>наименование</th> <th>Результат</th> <th>содержание результата</th> </tr> </thead> <tbody> <tr> <td>1</td> <td>Оказание медицинской помощи населению в рамках гарантированного объема бесплатной медицинской помощи</td> <td>Результат</td> <td>содержание результата</td> </tr> <tr> <td colspan="4">конечный</td> </tr> <tr> <td></td> <td>Количество оказанных медицинских услуг в рамках ГОБМП</td> <td>Услуга</td> <td>133 829,00</td> </tr> <tr> <td></td> <td></td> <td></td> <td>133 829,00</td> </tr> <tr> <td></td> <td>Показатель туберкулезной смертности</td> <td>человек на 100 тысяч населения</td> <td>3,30</td> </tr> <tr> <td></td> <td></td> <td></td> <td>3,30</td> </tr> <tr> <td></td> <td>Уровень удовлетворенности пациентов</td> <td>%</td> <td>100,00</td> </tr> <tr> <td></td> <td></td> <td></td> <td>100,00</td> </tr> <tr> <td></td> <td>Уровень удовлетворенности сотрудников</td> <td>%</td> <td>100,00</td> </tr> <tr> <td></td> <td></td> <td></td> <td>100,00</td> </tr> <tr> <td colspan="4">агрегированный</td> </tr> <tr> <td></td> <td>Количество оказанных услуг</td> <td>услуга</td> <td></td> </tr> </tbody> </table> </td> </tr> </tbody> </table>													№	наименование	Результат	содержание результата	1	Оказание медицинской помощи населению в рамках гарантированного объема бесплатной медицинской помощи	Результат	содержание результата	конечный					Оказание медицинских услуг в рамках ГОБМП	тыс тенге	2 120 105,20		Оказание медицинских услуг на платной рентабельность	тыс тенге	2 596 961,70		коэфф	коэфф	0,02				54 309,90				0,02				100,00				100,00		Количество оказанных медицинских услуг в рамках ГОБМП	Услуга	133 829,00				133 829,00		Показатель туберкулезной смертности	человек на 100 тысяч населения	3,30				3,30		Уровень удовлетворенности пациентов	%	100,00				100,00		Уровень удовлетворенности сотрудников	%	100,00				100,00	2	Оказание медицинской помощи населению на платной основе	3	4	5	6	7	8	9	10	11	12	13	<table border="1"> <thead> <tr> <th>№</th> <th>наименование</th> <th>Результат</th> <th>содержание результата</th> </tr> </thead> <tbody> <tr> <td>1</td> <td>Оказание медицинской помощи населению в рамках гарантированного объема бесплатной медицинской помощи</td> <td>Результат</td> <td>содержание результата</td> </tr> <tr> <td colspan="4">конечный</td> </tr> <tr> <td></td> <td>Количество оказанных медицинских услуг в рамках ГОБМП</td> <td>Услуга</td> <td>133 829,00</td> </tr> <tr> <td></td> <td></td> <td></td> <td>133 829,00</td> </tr> <tr> <td></td> <td>Показатель туберкулезной смертности</td> <td>человек на 100 тысяч населения</td> <td>3,30</td> </tr> <tr> <td></td> <td></td> <td></td> <td>3,30</td> </tr> <tr> <td></td> <td>Уровень удовлетворенности пациентов</td> <td>%</td> <td>100,00</td> </tr> <tr> <td></td> <td></td> <td></td> <td>100,00</td> </tr> <tr> <td></td> <td>Уровень удовлетворенности сотрудников</td> <td>%</td> <td>100,00</td> </tr> <tr> <td></td> <td></td> <td></td> <td>100,00</td> </tr> <tr> <td colspan="4">агрегированный</td> </tr> <tr> <td></td> <td>Количество оказанных услуг</td> <td>услуга</td> <td></td> </tr> </tbody> </table>													№	наименование	Результат	содержание результата	1	Оказание медицинской помощи населению в рамках гарантированного объема бесплатной медицинской помощи	Результат	содержание результата	конечный					Количество оказанных медицинских услуг в рамках ГОБМП	Услуга	133 829,00				133 829,00		Показатель туберкулезной смертности	человек на 100 тысяч населения	3,30				3,30		Уровень удовлетворенности пациентов	%	100,00				100,00		Уровень удовлетворенности сотрудников	%	100,00				100,00	агрегированный					Количество оказанных услуг	услуга																																																	
№	наименование	Результат	содержание результата																																																																																																																																																																																																															
1	Оказание медицинской помощи населению в рамках гарантированного объема бесплатной медицинской помощи	Результат	содержание результата																																																																																																																																																																																																															
конечный																																																																																																																																																																																																																		
	Оказание медицинских услуг в рамках ГОБМП	тыс тенге	2 120 105,20																																																																																																																																																																																																															
	Оказание медицинских услуг на платной рентабельность	тыс тенге	2 596 961,70																																																																																																																																																																																																															
	коэфф	коэфф	0,02																																																																																																																																																																																																															
			54 309,90																																																																																																																																																																																																															
			0,02																																																																																																																																																																																																															
			100,00																																																																																																																																																																																																															
			100,00																																																																																																																																																																																																															
	Количество оказанных медицинских услуг в рамках ГОБМП	Услуга	133 829,00																																																																																																																																																																																																															
			133 829,00																																																																																																																																																																																																															
	Показатель туберкулезной смертности	человек на 100 тысяч населения	3,30																																																																																																																																																																																																															
			3,30																																																																																																																																																																																																															
	Уровень удовлетворенности пациентов	%	100,00																																																																																																																																																																																																															
			100,00																																																																																																																																																																																																															
	Уровень удовлетворенности сотрудников	%	100,00																																																																																																																																																																																																															
			100,00																																																																																																																																																																																																															
2	Оказание медицинской помощи населению на платной основе	3	4	5	6	7	8	9	10	11	12	13																																																																																																																																																																																																						
<table border="1"> <thead> <tr> <th>№</th> <th>наименование</th> <th>Результат</th> <th>содержание результата</th> </tr> </thead> <tbody> <tr> <td>1</td> <td>Оказание медицинской помощи населению в рамках гарантированного объема бесплатной медицинской помощи</td> <td>Результат</td> <td>содержание результата</td> </tr> <tr> <td colspan="4">конечный</td> </tr> <tr> <td></td> <td>Количество оказанных медицинских услуг в рамках ГОБМП</td> <td>Услуга</td> <td>133 829,00</td> </tr> <tr> <td></td> <td></td> <td></td> <td>133 829,00</td> </tr> <tr> <td></td> <td>Показатель туберкулезной смертности</td> <td>человек на 100 тысяч населения</td> <td>3,30</td> </tr> <tr> <td></td> <td></td> <td></td> <td>3,30</td> </tr> <tr> <td></td> <td>Уровень удовлетворенности пациентов</td> <td>%</td> <td>100,00</td> </tr> <tr> <td></td> <td></td> <td></td> <td>100,00</td> </tr> <tr> <td></td> <td>Уровень удовлетворенности сотрудников</td> <td>%</td> <td>100,00</td> </tr> <tr> <td></td> <td></td> <td></td> <td>100,00</td> </tr> <tr> <td colspan="4">агрегированный</td> </tr> <tr> <td></td> <td>Количество оказанных услуг</td> <td>услуга</td> <td></td> </tr> </tbody> </table>													№	наименование	Результат	содержание результата	1	Оказание медицинской помощи населению в рамках гарантированного объема бесплатной медицинской помощи	Результат	содержание результата	конечный					Количество оказанных медицинских услуг в рамках ГОБМП	Услуга	133 829,00				133 829,00		Показатель туберкулезной смертности	человек на 100 тысяч населения	3,30				3,30		Уровень удовлетворенности пациентов	%	100,00				100,00		Уровень удовлетворенности сотрудников	%	100,00				100,00	агрегированный					Количество оказанных услуг	услуга																																																																																																																																																			
№	наименование	Результат	содержание результата																																																																																																																																																																																																															
1	Оказание медицинской помощи населению в рамках гарантированного объема бесплатной медицинской помощи	Результат	содержание результата																																																																																																																																																																																																															
конечный																																																																																																																																																																																																																		
	Количество оказанных медицинских услуг в рамках ГОБМП	Услуга	133 829,00																																																																																																																																																																																																															
			133 829,00																																																																																																																																																																																																															
	Показатель туберкулезной смертности	человек на 100 тысяч населения	3,30																																																																																																																																																																																																															
			3,30																																																																																																																																																																																																															
	Уровень удовлетворенности пациентов	%	100,00																																																																																																																																																																																																															
			100,00																																																																																																																																																																																																															
	Уровень удовлетворенности сотрудников	%	100,00																																																																																																																																																																																																															
			100,00																																																																																																																																																																																																															
агрегированный																																																																																																																																																																																																																		
	Количество оказанных услуг	услуга																																																																																																																																																																																																																

№	содержание	№	содержание	Результат	содержание результата				план	факт	% выполнения
					7	8	9	10			
1	1 Реализация конституционного права граждан на охрану здоровья	1	Повышение финансовой устойчивости конечный				тыс.тенге	2 120 105,20	2 596 961,70	100,00	
Оказание медицинских услуг в рамках ГОБМП		тыс.тенге					62 144,30	54 309,90	100,00		
		качества (при планировании)									
		эффективности (при планировании)									
3		Выплата дифференцированной доплаты									
		прямой									
		качества (при планировании)									
		эффективности (при планировании)									
		Сумма									
		производительность труда									
		Сумма среднемесячной заработной платы						117 384,00	117 384,00	100,00	
		текущих кадров						12,60	12,60	100,00	
4	Повышение квалификации сотрудников						количество обученных сотрудников	111,00	111,00	100,00	
качества (при планировании)											
категоринность врачебного персонала							%	81,20	81,20	100,00	
категоринность среднего медицинского персонала							%	84,00	84,00	100,00	
	эффективности (при планировании)										


 Подпись: _____
 Подпись: _____

Руководитель исполнительного органа: МУСИН ДАУЛЕТБЕК СЕРИКОВИЧ, Главный врач
 Главный бухгалтер: Крайченко Галина Алексеевна

Приложение 5
к Правилам разработки и предела
исполнению планов развития контролируем
акционерных обществ, товариществ с ограниченной
ответственностью и государственных предприятий,
утвержденным приказом Министра национальной экономики
Республики Казахстан от 27 марта 2015 года № 248

Утвержден
Руководитель управления здравоохранения Павлодарской области
Мукашев О.С.
Об утверждении отчетов по исполнению планов развития
от 08.05.2019 года № 231-О
М.П.

Раздел «Показатели развития»

Глава «Программа реализации»

Уполномоченный орган соответствующей отрасли (исполнительный орган, финансируемый из местного бюджета) Управление здравоохранения Павлодарской области Акмата Павлодарской области
Наименование организации: КОМУНАЛЬНОЕ ГОСУДАРСТВЕННОЕ КАЗЕННОЕ ПРЕДПРИЯТИЕ "ПАВЛОДАРСКИЙ ОБЛАСТНОЙ ПРОТИВОВУБЕРКУЛЕЗНЫЙ ДИСПАНСЕР" УПРАВЛЕНИЕ
ЗДРАВООХРАНЕНИЯ ПАВЛОДАРСКОЙ ОБЛАСТИ АКИМАТА ПАВЛОДАРСКОЙ ОБЛАСТИ
Отчетный год: 2018 г.

№ звачки	Показатели		план			корректировка			факт			% выполнения			
	кол-во	себестоимость реализованной продукции, тыс.тенге	цена реализации продукции, тыс.тенге	кол-во	себестоимость реализованной продукции, тыс.тенге	цена реализации продукции, тыс.тенге	кол-во	себестоимость реализованной продукции, тыс.тенге	цена реализации продукции, тыс.тенге	кол-во	себестоимость реализованной продукции, тыс.тенге	цена реализации продукции, тыс.тенге	кол-во	себестоимость реализованной продукции, тыс.тенге	цена реализации продукции, тыс.тенге
1	2	3	4	5	6	7	8	9	10	11	12	13	14	15	
1	Наименование	ед. изм.													
	Реализуемый продукт														
	Количество оказанных медицинских услуг в рамках ГОБМП	услуга	13 000,00	2 120 105,20	2 120 105,20	12 904,00	2 596 961,70	2 596 961,70	12 904,00	2 596 961,70	2 596 961,70	100,00	100,00	100,00	
2	Количество оказанных медицинских услуг на платной основе	услуга	13 000,00	62 144,30	62 144,30	12 904,00	54 309,90	54 309,90	12 904,00	54 309,90	54 309,90	100,00	100,00	100,00	
* - если цена реализации выражается в процентах, например, предоставление кредитов, в столбцах «1» цена, тыс.тенге» цена размещения указывается с округлением до сотых с указанным знаком															

Руководитель исполнительного органа: МУСИН ДАУЛЕТБЕК СЕРИКОВИЧ, Главный врач
Главный бухгалтер: Краученко Галина Алексеевна
М.П.

Подпись: 
Подпись: 



Приложение 6
к Правилам разработки и представления отчетов по исполнению планов развития контролируемых государством акционерных обществ, товариществ с ограниченной ответственностью и государственных предприятий, утвержденным приказом Министра национальной экономики Республики Казахстан от 27 марта 2015 года № 248

Утвержден
Руководитель управления здравоохранения Павлодарской области
Мукашев О.С.
Об утверждении отчетов по исполнению планов развития
от 08.05.2019 года № 231-О
М.П.

Раздел «Агрегированные показатели»

Глава «Основные показатели финансово-хозяйственной деятельности»

Уполномоченный орган соответствующей отрасли (исполнительный орган, финансируемый из местного бюджета) Управление здравоохранения Павлодарской области Акимата Павлодарской области
Наименование организации: КОММУНАЛЬНОЕ ГОСУДАРСТВЕННОЕ КАЗЕННОЕ ПРЕДПРИЯТИЕ «ПАВЛОДАРСКИЙ ОБЛАСТНОЙ ПРОТИВТУБЕРКУЛЕЗНЫЙ ДИСТАНСЕР» УПРАВЛЕНИЕ ЗДРАВООХРАНЕНИЯ ПАВЛОДАРСКОЙ ОБЛАСТИ АКИМАТА ПАВЛОДАРСКОЙ ОБЛАСТИ

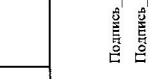
Отчетный год: 2018 г.

№ п/п	Наименование показателей						ед.изм.	план	корректировка	факт	% выполнения
	1	2	3	4	5	6					
1							тыс.тенге	2 482 670,50	2 482 670,50	2 482 670,50	100,00
2	Активы	Организации	Дочерних организаций				тыс.тенге	2 482 670,50	2 482 670,50	2 482 670,50	100,00
3			Консолидированные показатели				тыс.тенге				
4				Всего			тыс.тенге	2 482 670,50	2 482 670,50	2 482 670,50	100,00
5			Организации	собственный капитал			тыс.тенге	848 028,40	848 028,40	848 028,40	100,00
6				в том числе	земельный капитал		тыс.тенге	1 634 642,10	1 634 642,80	1 634 642,80	100,00
7			Всего				тыс.тенге				
8	Источники финансирования	Дочерних организаций		собственный капитал			тыс.тенге				
9				в том числе	земельный капитал		тыс.тенге				
10			Всего				тыс.тенге				
11			Консолидированные показатели				тыс.тенге				
12				в том числе	земельный капитал		тыс.тенге				
13			Организации				тыс.тенге	2 651 271,60	2 651 271,60	2 651 271,60	100,00
14	Доходы	Дочерних организаций					тыс.тенге				
15			Консолидированные показатели				тыс.тенге				
16			Организации				тыс.тенге	2 576 169,35	2 651 067,60	2 651 067,60	100,00
17	Расходы	Дочерних организаций					тыс.тенге				
18			Консолидированные показатели				тыс.тенге				
19			Валовой доход (валовой	Организации			тыс.тенге				
20			убыток указывается со	Дочерних организаций			тыс.тенге				
21			знаком минус)	Консолидированные показатели			тыс.тенге				
22	Результаты финансово-хозяйственной деятельности	Прибыль (убыток) до	Организации				тыс.тенге	75 102,25	204,00	204,00	100,00
23		налогообложения (убыток	Дочерних организаций				тыс.тенге				
24		указывается со знаком	Консолидированные показатели				тыс.тенге				
25		минус)	Организации				тыс.тенге				
26		Чистая прибыль (убыток	Дочерних организаций				тыс.тенге				
27		указывается со знаком	Консолидированные показатели				тыс.тенге				
28		минус)	начислено на одну акцию		простую		тенге				
29				привилегированную			тенге				
30	Дивиденды	находящиеся в	начислено на	находящиеся в государственной			тыс.тенге				
31		государственной	акции	собственности	сумма		тыс.тенге				
32		собственности		процент от чистого			%				
33	Доходы акционера	находящиеся в частной		собственности			тыс.тенге				
34	(Участника)	находящиеся в государственной		собственности			тыс.тенге				
35		находящиеся в частной		собственности			тыс.тенге				

1	2	3				6	7	8	9	10	11
		4	5	5	6						
36	Распределение чистого дохода, остающегося в распоряжении организации	распределение дохода государственного предприятия для перечисления в <i>дополнительный бюджет</i>	норматив распределения чистого дохода			%					
37			начислено			тыс тенге					
38	Рентабельность	активов (ROA)	всего, в том числе:			тыс тенге					
39			на создание резервов, связанных с покрытием убытков			тыс тенге					
40			на развитие			тыс тенге					
42	Рентабельность	собственного капитала (ROE)	Организации			%					
43			Консолидированные показатели			%					
44			Организации			%					
45			Консолидированные показатели			%					
46			Организации			%					
47	Кoeffициент финансового рычага (леверидж)		Консолидированные показатели			%					
50			Организации			десятичная дробь	1,93	1,93	100,00		
51	Эффект финансового рычага (финансового левериджа)		Консолидированные показатели			десятичная дробь					
52			Организации			%					
53	EBITDA		Консолидированные показатели			тыс тенге					
54			Организации			тыс тенге					
55	Пруденциальные нормативы		Консолидированные показатели			тыс тенге					
56			Организации			тыс тенге					
57	Наименование норматива	Наименование норматива	значение, установленное законодательством Республики Казахстан			ед. изм.					

Примечание: EBITDA - аналитический показатель равный объему прибыли до вычета расходов по выплате процентов, налогов и наценки амортизации.

Руководитель исполнительного органа: МУСИН ДАУЛЕТБЕК СЕРИКОВИЧ, Главный врач
 Главный бухгалтер: Кравченко Галина Алексеевна
 М.П.

Подпись: 
 Подпись: 



Приложение 7
к Правилам р
отки и представления отчетов по исполнению
планов развития контролируемых государством акционерных
обществ, товариществ с ограниченной ответственностью и
государственных предприятий, утвержденным приказом
Министра национальной экономики Республики Казахстан от
27 марта 2015 года № 248

Утвержден
Руководитель управления здравоохранения Павлодарской области
Мукашев О.С.
Об утверждении отчетов по исполнению планов развития
от 08.05.2019 года № 231-О
М.П.

Раздел «Агрегированные показатели»
Глава «Расходы»

Уполномоченный орган соответствующей отрасли (исполнительный орган, финансируемый из местного бюджета), Управление здравоохранения Павлодарской области Акимата Павлодарской области
Наименование организации: КОММУНАЛЬНОЕ ГОСУДАРСТВЕННОЕ КАЗЕННОЕ ПРЕДПРИЯТИЕ "ПАВЛОДАРСКИЙ ОБЛАСТНОЙ ПРОТИВТУБЕРКУЛЕЗНЫЙ ДИСПАНСЕР" УПРАВЛЕНИЕ ЗДРАВООХРАНЕНИЯ ПАВЛОДАРСКОЙ ОБЛАСТИ АКИМАТА ПАВЛОДАРСКОЙ ОБЛАСТИ
Отчетный год: 2018 г.

№ п/п	Наименование показателей				план	корректировка	факт	% выполнения
	2	3	4					
1								
2		Всего			2 576 169,35	2 651 067,60	2 651 067,60	100,00
3	Расходы Организации	в том числе			2 366 043,65	2 365 839,65	2 365 839,65	100,00
4					210 125,70	285 227,95	285 227,95	100,00
5								
6		Всего						
7	Расходы дочерних организаций	в том числе						
8								
9								
10								
11		Всего						
12	Консолидированные расходы	в том числе						
13								
14								
15								

Руководитель исполнительного органа: МУСИН ДАУЛЕТБЕК СЕРИКОВИЧ, Главный врач
Главный бухгалтер: Кравченко Галина Алексеевна
М.П.

Подпись
Подпись

Обы

Приложение 8
к Правилам разработки и представления отчетов по
исполнению планов развития контролируемых государством
акционерных обществ, товариществ с ограниченной
ответственностью и государственных предприятий,
утвержденным приказом Министра национальной экономики
Республики Казахстан от 27 марта 2015 года № 248

Утвержден
Руководитель управления здравоохранения Павлодарской области
Мухашев О.С.
Об утверждении отчетов по исполнению планов развития
от 08.05.2019 года № 231-О

М.П.



Раздел «Агрегированные показатели»

Глава «Инвестиционный (инновационный) план»

Уполномоченный орган соответствующей отрасли (исполнительный орган, финансируемый из местного бюджета): Управление здравоохранения Павлодарской области Акимата Павлодарской области

Наименование организации : КОММУНАЛЬНОЕ ГОСУДАРСТВЕННОЕ КАЗЕННОЕ ПРЕДПРИЯТИЕ "ПАВЛОДАРСКИЙ ОБЛАСТНОЙ ПРОТИВТУБЕРКУЛЕЗНЫЙ ДИСПАНСЕР"
УПРАВЛЕНИЕ ЗДРАВООХРАНЕНИЯ ПАВЛОДАРСКОЙ ОБЛАСТИ АКИМАТА ПАВЛОДАРСКОЙ ОБЛАСТИ

Отчетный год: 2018 г.

№ п/п	Наименование проекта	Участники	Дата начала проекта (ММ.ГГГГ)	Планируемая дата завершения (ММ.ГГГГ)	Стоимость, всего	Освоено на начало планируемого периода			Прецедент к освоению, всего	Всего
						Всего	в том числе			
							собственные средства	заемные средства		

тыс. тенге

1	2	3	4	Освоено на начало планируемого периода								
				5	6	7	8	9	10	11		
Инвестиции				14 567,00	14 567,00	14 567,00						
Морозильный ларь с объемом 400 л.		01.01.2018	31.12.2018	405,00	405,00	405,00			100,00			14 567,00
Блок питания для анализатора интегра		01.01.2018	31.12.2018	1 000,00	1 000,00	1 000,00			100,00			405,00
Ламинарный бокс		01.01.2018	31.12.2018	3 143,20	3 143,20	3 143,20			100,00			1 000,00
Рентген трубка		01.01.2018	31.12.2018	1 324,00	1 324,00	1 324,00			100,00			3 143,20
Сушильная машинка для прачечной		01.01.2018	31.12.2018	2 238,00	2 238,00	2 238,00			100,00			1 324,00
Компьютер в комплекте		01.01.2018	31.12.2018	1 220,00	1 220,00	1 220,00			100,00			2 238,00
Источник бесперебойного питания		01.01.2018	31.12.2018	160,30	160,30	160,30			100,00			1 220,00
Сканер с функцией копирования		01.01.2018	31.12.2018	119,50	119,50	119,50			100,00			160,30
стабилизатор напряжения		01.01.2018	31.12.2018	189,00	189,00	189,00			100,00			119,50
Машина погрузочная		01.01.2018	31.12.2018	4 768,00	4 768,00	4 768,00			100,00			189,00
Иновации												4 768,00

Подпись 

Подпись 

Руководитель исполнительного органа: МУСИН ДАУЛЕТБЕК СЕРИКОВИЧ, Главный врач

Главный бухгалтер: Кравченко Галина Алексеевна

М.П.



Наименование показателей							план	корректировка	факт	%
2	3	4	5	6	7	8	9	10	11	
2	Дочерними организациями									
3	Консолидированные показатели						5 166,30	5 146,30	5 146,30	100,00
4	Дочерних организаций									
5	Консолидированные показатели						1 731 681,40	1 731 681,40	1 731 681,40	100,00
6	Прочие текущие активы									
7	Организации									
8	Долгосрочные активы									
9	Всего									
10	Консолидированные показатели									
11	имеющиеся в наличии для продажи									
12	учитываемые по справедливой									
13	стоимости через прибыли и убытки									
14	удерживаемые до погашения									
15	прочие финансовые активы									
16	имеющиеся в наличии для продажи									
17	учитываемые по справедливой									
18	стоимости через прибыли и убытки									
19	удерживаемые до погашения									
20	прочие финансовые активы									
21	имеющиеся в наличии для продажи									
22	учитываемые по справедливой									
23	стоимости через прибыли и убытки									
24	удерживаемые до погашения									
25	прочие финансовые активы									
26	имеющиеся в наличии для продажи									
27	учитываемые по справедливой									
28	стоимости через прибыли и убытки									
29	удерживаемые до погашения									
30	прочие финансовые активы									
31	Организации									
32	Дочерних организаций									
33	Консолидированные показатели									
34	Организации									
35	Дочерних организаций									
36	Консолидированные показатели									
37	Требования к покупателям и заказчикам									
38	в собственности Организации									
39	Консолидированные показатели									
40	Организаций									
41	Дочерними организациями									
42	Консолидированные показатели									
43	Организации									
44	Дочерних организаций									
45	Консолидированные показатели						1 731 484,60	1 731 484,60	1 731 484,60	100,00
46	Организации						3 550 920,10	3 550 920,10	3 550 920,10	100,00
47	Амортизация						1 819 435,50	1 819 435,50	1 819 435,50	100,00
48	Обесценение									
49	Балансовая стоимость									
50	Первоначальная стоимость									
51	Амортизация									
52	Обесценение									
53	Дочерних организаций									
54	Консолидированные показатели									
55	Организации									
56	Дочерних организаций									
57	Консолидированные показатели									
58	Обесценение									
59	Балансовая стоимость									
60	Первоначальная стоимость									
61	Амортизация									
62	Обесценение									
63	Организации									
64	Дочерних организаций									
65	Консолидированные показатели						1 731 484,60	1 731 484,60	1 731 484,60	100,00
66	Организации						3 550 920,10	3 550 920,10	3 550 920,10	100,00
67	Амортизация						1 819 435,50	1 819 435,50	1 819 435,50	100,00
68	Обесценение									
69	Балансовая стоимость									
70	Первоначальная стоимость									
71	Амортизация									
72	Обесценение									
73	Балансовая стоимость									
74	Первоначальная стоимость									
75	Амортизация									
76	Обесценение									
77	Организации									
78	Дочерних организаций									
79	Консолидированные показатели						196,80	196,80	196,80	100,00
80	Балансовая стоимость						1 744,50	1 744,50	1 744,50	100,00
81	Первоначальная стоимость						1 547,70	1 547,70	1 547,70	100,00
82	Амортизация									
83	Обесценение									
84	Балансовая стоимость									
85	Первоначальная стоимость									
86	Амортизация									
87	Обесценение									

		Наименование показателей					I				
		2	3	4	5	6	7	8	9	10	11
86	Нематериальные активы					Дочерних организаций	Первоначальная стоимость				
87						Амортизация					
88						Обесценение					
89						Балансовая стоимость					
90						Первоначальная стоимость					
91						Амортизация					
92						Обесценение					
93						Организации					
94	Прочие долгосрочные активы					Дочерних организаций					
95						Консолидированные показатели					

Подпись _____
 Подпись _____

Руководитель исполнительного органа. МУСИН ДАУЛЕТБЕК СЕРИКОВИЧ, Главный врач
 Главный бухгалтер: Кравченко Галина Алексеевна
 М.П.

С.И.

№ п/п	Наименование показателей						план		корректировка		факт		% выполнения		
	1	2	3	4	5	6	7	первое полугодие	год (нарастающи м итогом)	первое полугодие	год (нарастающи м итогом)	первое полугодие	год (нарастающи м итогом)	первое полугодие	год (нарастающи м итогом)
32	по налогам и другим обязательным платежам в бюджет					Дочерних организаций									
33						Консолидированные показатели									
34						Организации									
35	вознаграждения к выплате					Дочерних организаций									
36						Консолидированные показатели									
37						Организации									
38	поставщикам и подрядчикам					Дочерних организаций									
39						Консолидированные показатели									
40						Организации									
41	оплата труда					Дочерних организаций									
42						Консолидированные показатели									
43						Организации	156 514,50			156 514,50			156 514,50		100,00
44	прочие текущие обязательства					Дочерних организаций									
45						Консолидированные показатели									
46						Организации	1 478 001,00			1 478 001,70			1 478 001,70		100,00
47	Долгосрочные обязательства					Дочерних организаций									
48						Консолидированные показатели									
49						Организации	1 478 001,00			1 478 001,70			1 478 001,70		100,00
50	финансовые					Дочерних организаций									
51						Консолидированные показатели									
52						Организации									
53	по налогам и другим обязательным платежам в бюджет, включая отложенные налоговые обязательства					Дочерних организаций									
54						Консолидированные показатели									
55						Организации									
56	вознаграждения к выплате					Дочерних организаций									
57						Консолидированные показатели									
58						Организации									
59	поставщикам и подрядчикам					Дочерних организаций									
60						Консолидированные показатели									
61						Организации									
62	прочие долгосрочные обязательства					Дочерних организаций									
63						Консолидированные показатели									

Руководитель исполнительного органа: МУСИН ДАУЛЕТБЕК СЕРИКОВИЧ, Главный врач
 Главный бухгалтер: Кравченко Галина Алексеевна
 М.П.

Подпись
 Подпись

№ п/п	Наименование показателей						Единица измерения	план		корректировка		факт		% выполнения	
	2	3	4	5	6	7		первое полугодие	год (нарастающим итогом)	первое полугодие	год (нарастающим итогом)	первое полугодие	год (нарастающим итогом)	первое полугодие	год (нарастающим итогом)
1								8	9	10	11	12	13	14	15
28							тыс тенге								
29							тыс тенге								
31	Оплата труда работников, не состоящих в штате, паковке вышест.	Всего в том числе	основная заработная плата	в том числе	пособие на оздоровление к оплачиваемому ежегодному трудовому отпуску	тыс тенге									
32						тыс тенге									
34						тыс тенге									
35	Среднемесячная заработная плата	по Организации	Работников, занятых в производстве продукции административного персонала			тыс тенге									
36						тыс тенге									
37						тыс тенге									
38						тыс тенге									
39						тыс тенге									
40	Средние месячные расходы на оплату труда одного работника	по Организации	Работников, занятых в производстве продукции административного персонала			тыс тенге									
41						тыс тенге									
42						тыс тенге									
43						тыс тенге									
44	Показатели труда	Производительность труда				тыс тенге									
45						десятичная дробь									
46						тыс тенге									
48						%									
49	Уровень текучести кадров	Всего в том числе	Работников, занятых в производстве продукции административного персонала			%									
50						%									
51						%									
52	Вознаграждения членам Совета директоров (наблюдательного совета)					тыс тенге									
53						тыс тенге									
54						тыс тенге									
55						тыс тенге									
56	Повышение квалификации	Всего в том числе	Работников, занятых в производстве продукции административного персонала			человек									
57						тыс тенге									
58						человек									
59						тыс тенге									
60						человек									
61						единиц									
62	Создание новых рабочих мест	Всего в том числе	Работников, занятых в производстве продукции административного персонала			единиц									
63						единиц									
64						единиц									
65						единиц									
66	Социальная программа	Всего в том числе	Работников, занятых в производстве продукции административного персонала			тыс тенге									
67						тыс тенге									
68						тыс тенге									
69						тыс тенге									
70						тыс тенге									
71						тыс тенге									
72						тыс тенге									
73						тыс тенге									
74						тыс тенге									
75						тыс тенге									

Подпись _____
Подпись _____

Руководитель исполнительного органа. МУСИН ДАУЛТБЕК СЕРИКОВИЧ, Главный врач
Главный бухгалтер. Крамченко Галина Алексеевна
М.П.

Утвержден
Руководитель управления здравоохранения Павлодарской области
Мукашев О.С.
Об утверждении отчетов по исполнению планов развития
от 08.05.2019 года № 231-О
М.П.

Раздел «Показатели отчетного периода»
Глава «Поступление денег»

Уполномоченный орган соответствующей отрасли (исполнительный орган, финансируемый из местного бюджета): Управление здравоохранения Павлодарской области Акимага Павлодарской области

Наименование организации: КОММУНАЛЬНОЕ ГОСУДАРСТВЕННОЕ КАЗЕННОЕ ПРЕДПРИЯТИЕ "ПАВЛОДАРСКИЙ ОБЛАСТНОЙ ПРОТИВОВТУБЕРКУЛЕЗНЫЙ ДИСПАНСЕР" УПРАВЛЕНИЕ ЗДРАВООХРАНЕНИЯ ПАВЛОДАРСКОЙ ОБЛАСТИ

№ п/п	Наименование показателей						план			корректировка			факт			% выполнения		
	1	2	3	4	5	6	7	8		9	10		11	12		13	14	
								первое полугодие	год (нарастающим итогом)		первое полугодие	год (нарастающим итогом)		первое полугодие	год (нарастающим итогом)			
1																		
1	Поступление денег, всего							2 160 695,20	2 160 695,20		2 160 695,20	2 160 695,20		2 160 695,20	2 160 695,20		100,00	
2	Реализация продукции							2 123 336,20	2 123 336,20		2 123 336,20	2 123 336,20		2 123 336,20	2 123 336,20		100,00	
3		Всего	в том числе	по государственному заданию				2 073 663,60	2 073 663,60		2 073 663,60	2 073 663,60		2 073 663,60	2 073 663,60		100,00	
4																		
5								2 069 518,50	2 069 518,50		2 069 518,50	2 069 518,50		2 069 518,50	2 069 518,50		100,00	
6								4 145,10	4 145,10		4 145,10	4 145,10		4 145,10	4 145,10		100,00	
7																		
9								49 672,60	49 672,60		49 672,60	49 672,60		49 672,60	49 672,60		100,00	
10																		
11								49 672,60	49 672,60		49 672,60	49 672,60		49 672,60	49 672,60		100,00	
12	Авансы, полученные																	
13	Реализация нематериальных активов и основных средств																	
14		Всего	в том числе	земля														
15				здания и сооружения														
16				машины и оборудование														
17				транспортные средства														
19	Реализация объектов незавершенных строительно																	
20	Реализация инвестиционной недвижимости																	
21	Заемствование																	
22		Всего	в том числе	от банков-резидентов														
23				от банков-нерезидентов														
24				от организаций, осуществляющих отдельные виды банковских операций														
25				кредиты из государственного бюджета														
26				временная финансовая помощь														
27				прочие заимствования														
28				Всего														
28				в том числе														
30	Поступление денег по страховой																	
30		Всего																


тыс. тенге

№ п/п	Наименование показателей						план		корректировка		факт		% выполнения	
	первое полугодие	год (нарастающим итогом)	7	8	первое полугодие	год (нарастающим итогом)	9	10	первое полугодие	год (нарастающим итогом)	11	12	первое полугодие	год (нарастающим итогом)
1	2	3	4	5	6									14
31	(перерегистрационной)	в том числе												13
34	Воынаграждения	Всего												
35		в том числе	по корреспондентским и текущим счетам											
36			по размещенным вкладам											
37			по предоставленным займам и оказанной временной финансовой помощи											
38			прочие доходы, связанные с			Всего								
39			получением вознаграждения			в том числе	по лизинговым сделкам							
41		Всего												
42	Дивиденды	в том числе	дочерних организаций											
43			прочие дивиденды											
44		Всего												
45	Поступление основной суммы	в том числе	кредиты											
46	долга по финансовым		временная финансовая помощь											
47	требованиям		лизинговые платежи											
48			финансовая аренда											
50		Всего												
	Поступление денег, размещенных во вклады													
51		Всего												
52	Поступление денег по	в том числе	зданий и сооружений											
53	операционной аренде		помещений											
54			оборудования											
56	Реализация финансовых	в том числе	Акции		Всего									
57	активов				в том числе	собственные дочерних организаций								
58														
59					Всего									
61					в том числе	собственные дочерних организаций								
62														
63					Всего									
65					в том числе	собственные дочерних организаций								
66														
67					Всего									
69					в том числе	прочие финансовые активы								
70														
72	Безвозмездно полученные	Всего				37 359,00		37 359,00				37 359,00		100,00
73	деньги	в том числе	субсидии из государственного бюджета											
74			тубпрепараты											
76	Возврат из бюджета налогов и	Всего												
77	других обязательных платежей в	в том числе												
77	бюджет													
80	Прочие поступления	Всего												
81		в том числе	Гранты											
84	Деньги на начало периода					55 742,10		55 742,10				55 742,10		
85	Выбытие денег					2 252 341,30		2 166 441,30				2 166 441,30		
86	Деньги на конец периода					-35 904,00		49 996,00				49 996,00		

Руководитель исполнительного органа. МУСИН ДАУЛЕТБЕК СЕРИКОВИЧ, Главный врач
Главный бухгалтер: Кравченко Галина Алексеевна

М.П.

Подпись
Подпись



№ п/п	Наименование показателей						план		корректировка		факт		% выполнения	
	1	2	3	4	5	6	первое полугодие	год (нарастающим итогом)	первое полугодие	год (нарастающим итогом)	первое полугодие	год (нарастающим итогом)	первое полугодие	год (нарастающим итогом)
144							7	8	9	10	11	12	13	14
145														
146						содержание Совета директоров		37 359,00		37 359,00		37 359,00		100,00
147						тубпрепараты		55 742,10		55 742,10		55 742,10		
148						Деньги на начало периода		2 160 695,20		2 160 695,20		2 160 695,20		
						Поступление денег		-35 904,00		-35 904,00		-35 904,00		
						Деньги на конец периода						49 996,00		

Подпись _____
 Подпись _____

Руководитель исполнительного органа: МУСИН ДАУЛЕТБЕК СЕРИКОВИЧ, Главный врач
 Главный бухгалтер: Кравченко Галина Алексеевна
 М.П.

Галина