

Рамблер / ПОЧТА

Fwd: Уведомление # 19924 о результатах обработки электронного

29 июля 2020 в 12:08

От: КГП на ПХВ "ПООД" <onko-pvl@med.mail.kz>

Кому: buchonko2008 <buchonko2008@rambler.ru>

От: "АО «Информационно-учетный центр»" <no-reply2@gosreestr.kz>

Кому: "онкодиспансер" <onko-pvl@mail.ru>

Отправленные: Среда, 29 Июль 2020 г 12:02:15

Тема: Уведомление # 19924 о результатах обработки электронного документа

Уважаемый пользователь!

Настоящее Уведомление о результатах обработки электронного документа создано «Информационно-учетный центр» (наша контактная информация размещена на сайте www.gosreestr.kz)

Это письмо направляется Вам, поскольку Ваш электронный адрес указан в качестве подписи организации, подготовившей электронный документ. Если уведомление пришло к Вам, пожалуйста, свяжитесь с нами по телефону +7 7172 222222.

Электронный документ, подготовленный/подписанный электронной цифровой подписью:

14 - План развития и отчет по его исполнению для госпредприятий АО и ТОО с гос. у
Пятилетний период: 2017 - 2021

Вид документа: Отчет по исполнению Плана развития

Планируемый/отчетный период: 2019

БИН: 990340004285

Наименование: КОММУНАЛЬНОЕ ГОСУДАРСТВЕННОЕ ПРЕДПРИЯТИЕ НА ПРАВЕ
ОНКОЛОГИЧЕСКИЙ ДИСПАНСЕР" УПРАВЛЕНИЯ ЗДРАВООХРАНЕНИЯ ПАВЛОДАР

ОПФ: Госпредприятие на праве хоз. ведения

Адрес: Казахстан, 140002, Павлодарская область, Павлодар г.а., ул.Российская, 57/3

www.depzdraz.gov.kz;

Электронный документ отправлен на сервер в 9:17 29.07.2020 и в 11:06 29.07.2020 успешно

принят Единым оператором в сфере услуг государственного

ПАВЛОДАР ОБЛЫСЫНЫҢ ӘКІМДІГІ
ПАВЛОДАР ОБЛЫСЫНЫҢ
“ДЕНСАУЛЫҚ САҚТАУ
БАСКАРМАСЫ”
МЕМЛЕКЕТТІК МЕКЕМЕСІ
БҰЙРЫҚ

АКИМАТ ПAVЛОДАРСКОЙ ОБЛАСТИ
ГОСУДАРСТВЕННОЕ УЧРЕЖДЕНИЕ
“УПРАВЛЕНИЕ
ЗДРАВООХРАНЕНИЯ
ПАВЛОДАРСКОЙ ОБЛАСТИ”
ПРИКАЗ

2020 ж. _____

№ 633-В

21 шолу 2020 г.

Об утверждении отчетов по исполнению планов развития


В соответствии с Правилами разработки, утверждения планов развития контролируемых государством акционерных обществ и товариществ с ограниченной ответственностью и государственных предприятий, утвержденными приказом Министра национальной экономики Республики Казахстан от 14 февраля 2019 года № 14, **ПРИКАЗЫВАЮ:**


1. Утвердить отчет по исполнению плана развития за 2019 год КГП на ПХВ «Павлодарский областной онкологический диспансер».
2. Персональная ответственность за полноту, своевременность и качество представленных отчетов возлагается на главного врача медицинской организации.
3. Контроль за исполнением приказа возложить на и.о. руководителя отдела бухгалтерского учета и государственных закупок Жантурина Н.Б.
4. Настоящий приказ вводится в действие со дня подписания.

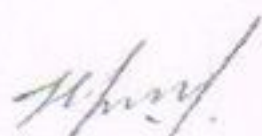
(Идентификатор отчета 14-990340004285-2017-003)


И.о. руководителя управления



 Б. Досмаилов


Омарова, 320045





Орган управления: ГОСУДАРСТВЕННОЕ УЧРЕЖДЕНИЕ "УПРАВЛЕНИЕ ЗДРАВООХРАНЕНИЯ ПАВЛОДАРСКОЙ ОБЛАСТИ" РНН: 451700030993; БИИ: 940740000674; Адрес: Казахстан, 140002, Павлодарская область, Павлодар г. а, ул Исы Байжақов, 151/2 Контакт: тел: (7182) 67-52-07, 65-38-82, факс: (7182) 67-52-08, e-mail: kense_dz@pavlodar.gov.kz

Наименование организации: КОММУНАЛЬНОЕ ГОСУДАРСТВЕННОЕ ПРЕДПРИЯТИЕ НА ПРАВЕ ХОЗЯЙСТВЕННОГО ВЕДЕНИЯ "ПАВЛОДАРСКИЙ ОБЛАСТНОЙ ОНКОЛОГИЧЕСКИЙ ДИСПАНСЕР" УПРАВЛЕНИЯ ЗДРАВООХРАНЕНИЯ ПАВЛОДАРСКОЙ ОБЛАСТИ, АКМАТА ПАВЛОДАРСКОЙ ОБЛАСТИ

Вид документа: ежегодное уточнение план развития
 Планируемый / отчетный период: 2017 - 2021
 Планируемый / отчетный период: 2019 год
 21 июля 2020 г. № 633-Ө

**Показатели финансово-хозяйственной деятельности
 Основные показатели финансово-хозяйственной деятельности**

Наименование показателя	единица измерения	2019		Отклонение в % (факта от плана)
		Утвержденный план/Уточненный план	Уточнение во 2 полугодии	
	2	11	12	13
Активы				
Организации	тысяч тенге			
Дочерних организаций	тысяч тенге			
Консолидированные показатели	тысяч тенге			
Организации	тысяч тенге	2 933 970.70	2 865 437.30	97.66
Всего	тысяч тенге	2 933 970.70	2 865 437.30	97.66
Организации	тысяч тенге			
В том числе	тысяч тенге	444 933.80	444 758.20	99.96
собственный капитал	тысяч тенге	2 489 036.90	2 420 679.10	97.25
Всего	тысяч тенге	2 489 036.90	2 420 679.10	97.25
Дочерних организаций	тысяч тенге			
В том числе	тысяч тенге			
собственный капитал	тысяч тенге			
Всего	тысяч тенге			
Обязательства	тысяч тенге			
В том числе	тысяч тенге			
Обязательства	тысяч тенге			
Всего	тысяч тенге			
Консолидированные показатели	тысяч тенге			
Организации	тысяч тенге			
Дочерних организаций	тысяч тенге			
Консолидированные показатели	тысяч тенге			
Организации	тысяч тенге	2 562 949.00	2 460 578.80	96.01
Дочерних организаций	тысяч тенге			
Консолидированные показатели	тысяч тенге			
Валовой доход (валовой убыток указывается со знаком минус)	тысяч тенге			
Консолидированные показатели	тысяч тенге			
Организации	тысяч тенге			
Дочерних организаций	тысяч тенге			
Консолидированные показатели	тысяч тенге			
Организации	тысяч тенге	720.60	787.60	109.30
Дочерних организаций	тысяч тенге			
Консолидированные показатели	тысяч тенге			
Организации	тысяч тенге			
Дочерних организаций	тысяч тенге			
Консолидированные показатели	тысяч тенге			
Простую	тысяч тенге			
Привлекательную	тысяч тенге			
находящиеся в государственной собственности	тысяч тенге			
находящиеся в частной собственности	тысяч тенге			
Сумма	тысяч тенге			
Процент от чистого дохода	%			
находящиеся в частной собственности	%			
находящиеся в государственной собственности	%			
норматив распределения чистого дохода	%			
начислено на доли участия	тысяч тенге			
начислено на доли участия	тысяч тенге			
находящиеся в частной собственности	тысяч тенге			
находящиеся в государственной собственности	тысяч тенге			
Доходы акционеров (участника)				
Доход на долю участия				

Распределение дохода государственного предприятия для перечисления в соответствующий бюджет	норматив распределения чистого дохода		%					
	исчислено	в том числе:						
Распределение чистого дохода, остающегося в распоряжении организации	на создание резервов, связанных с покрытием убытков на развитие		тысяч тенге	684.60	762.40	111.36		
	Организации		тысяч тенге	684.60	762.40	111.36		
	Консолидированные показатели		%	0.02	0.03	111.91		
	Организации		%	0.16	0.18	109.34		
	Консолидированные показатели		%	0.03	0.03	113.84		
	Организации		десятичная дробь	5.59	5.44	97.29		
	Консолидированные показатели		десятичная дробь					
	Организации		%	0.11	0.16	145.45		
	Консолидированные показатели		%					
	Организации		тысяч тенге	143 723.50	143 726.80	100.00		
Консолидированные показатели		тысяч тенге	8.95	8.59	95.98			
Общая		тенге	0.90	0.85	94.44			
Без учета доходов, полученных по государственному заданию и реализации продуктов (продукции) государственной учреждения		тенге						
Доходность одной акции (для акционерных обществ)		тенге						
Численность работников		человек	423.50	405.50	95.75			
Фонд оплаты труда		среднемесячная	301.00	288.00	95.68			
		тысяч тенге	599 430.00	574 745.80	95.88			

Пояснительная записка

Исходя из данных по объему дохода и расхода за 9 месяцев 2019 года, по результатам текущего года планируется получить прибыль в размере 720.6 тыс. тенге. По сравнению с утвержденным планом на 2019 год увеличился фонд заработной платы, в связи с тем, что с 1 января и 1 июня было увеличение заработной платы. Возросла штатная численность на 18 единиц, так как добавлены штатные хозяйственного персонала для обслуживания нового здания онкологического диспансера. По результатам финансово-хозяйственной деятельности предприятия в 2020 году планируется получить прибыль в размере 720.6 тыс. тенге, 5% чистого дохода (36.0 тыс. тенге) перечислить в бюджет, оставшуюся часть чистой прибыли направить на развитие предприятия. Запланировано увеличение штатных единиц и количества работников в связи с открытием нового здания онкологического диспансера. Исходя из нового штатного расписание рассчитан фонд заработной платы. Всего активны за 2019 год составили - 2865437.3 (краткосрочные 379774.7 + долгосрочные 2485662.6), в том числе: краткосрочные активны на 379774.7 из них: денежные средства в их эквивалентах 50111.3 (остатки денежных средств на расчетных счетах в банках второго уровня) краткосрочная дебиторская задолженность - 49626.6 в том числе: задолженность НАО «Фонд социального медицинского страхования» за выполненные медицинские услуги по договору ГОВМП за декабрь 2019 года - 41707.2, текущие не оплаченные счета за выполненные медицинские услуги по договору - 28889.6 тыс. тенге за декабрь - 7545.4, краткосрочная задолженность прочая - 374.0. Краткосрочная дебиторская задолженность является реальной. Акты сверок о взаиморасчетах имеются. Запасы 278748.3. Прочие КСА - 1288.5. Долгосрочные активы - 2485662.6 в том числе: основные средства 2482405.7, НМА - 3256.9. Всего пасивны - 2865437.3 (краткосрочные 28889.6 + долгосрочные обязательства 2391789.5+ капитал 444758.2) в том числе: краткосрочные обязательства - 28889.6 тыс. тенге за декабрь 2019 года, в связи с закрытием периода с 1 декабря по 31 декабря 2019 года, в месяце более 12 месяцев) кредиторской задолженности на общую сумму 12831.5 тыс. тенге в том числе: задолженность за медицинские услуги по онкопрограмме - 11780.2 тыс. тенге за декабрь 2019 года, в связи с закрытием периода с 1 декабря по 31 декабря 2019 года, в месяце следующими за отчетным. Финансирование произведено в текущем году. За коммунальные услуги декабря 645.7, обеспечение исполнения договора - 405.6, Акты сверок имеются. В соответствии с МСФО (IAS) 19 «Вознаграждения работников» начислены краткосрочные пенсионные обязательства по неиспользованным отпуском за период текущего года на 16058.1 тыс. тенге. Краткосрочная кредиторская задолженность является реальной. Акты сверок о взаиморасчетах имеются. Просроченной задолженности нет. Прочие долгосрочные обязательства - 2391789.5. В прочих долгосрочных обязательствах отражена остаточная стоимость капитальных трансфертов, полученных безвозмездно и приобретенных за счет отсрочки материально-технического обеспечения дорожной деятельности медицинским оборудованием. В соответствии с МСФО(IAS) 20 «Учет государственных обязательств» составили 2391789.5 тыс. тенге. Капитал - 444758.2 в том числе: Уставный капитал 286443.2 сформирован при регистрации и смене организационно-правовой формы собственности на право хозяйственного ведения и зафиксирован в Уставе предприятия. Изменений нет. Нераспределенная прибыль 158315.0 тыс. тенге. За 2019 год. Доходы составили 2461366.4 тыс. тенге. Расходы 2460578.8 тыс. тенге. Исходя из данных по объему дохода и расхода за 2019 год, по результатам текущего года прибыль ожидается, в размере 787.6 тыс. тенге. В 2019 году отчисления части чистого дохода за 2018 год составили 25.2 тыс. тенге. Оплата проведена 15 марта 2019 платежным поручением № 329. В 2019 году выпущено вознаграждение членам Наблюдательного совета за 2018 год в размере 21.5 тыс. тенге.



Директор
Главный бухгалтер

[Signature]

Сулейменов М.К.
Нұрахметова А.Ж.

исп. Нұрахметова А.Ж.

Приложение 7

Орган управления: ГОСУДАРСТВЕННОЕ УЧРЕЖДЕНИЕ "УПРАВЛЕНИЕ ЗДРАВООХРАНЕНИЯ ПАВЛОДАРСКОЙ ОБЛАСТИ" РНН: 451700030993; БИН: 940740000674; Адрес: Казахстан, 140002, Павлодарская область, Павлодар г.а., ул.Исы Байзакова, 151/2 Контакты: тел: (7182) 67-52-07, 65-38-82, факс: (7182) 67-52-08, e-mail: kense.dz@pavlodar.gov.kz

Наименование организации : КОММУНАЛЬНОЕ ГОСУДАРСТВЕННОЕ ПРЕДПРИЯТИЕ НА ПРАВЕ ХОЗЯЙСТВЕННОГО ВЕДЕНИЯ "ПАВЛОДАРСКИЙ ОБЛАСТНОЙ ОНКОЛОГИЧЕСКИЙ ДИСПАНСЕР" УПРАВЛЕНИЯ ЗДРАВООХРАНЕНИЯ ПАВЛОДАРСКОЙ

Вид документа: ежегодное уточнение план развития

Пятилетний период: 2017 - 2021

Планируемый / отчетный период: 2019 год

21 июля 2020 г. № 633-Ө

Показатели финансово-хозяйственной деятельности
Доходы

Наименование показателей		2019				
		Утвержденный план/Уточненный план	Уточнение во 2 полугодии	Отчет (оценка / факт)	Отклонение в % (факта от плана)	
1		11	11	12	13	
Доходы Организации	Всего		2 563 669.60	2 461 366.40	96.01	
	в том числе	Доходы от реализации продуктов, оказания услуг и выполнения работ		2 434 230.90	2 332 367.40	95.82
		Доходы от государственных субсидий и государственной помощи				
		Доходы по вознаграждениям				
		Прочие доходы		129 438.70	128 999.00	99.66
Доходы дочерних организаций	Всего					
	в том числе	Доходы от реализации продуктов, оказания услуг и выполнения работ				
		Доходы от государственных субсидий и государственной помощи				
		Доходы по вознаграждениям				
		Прочие доходы				
Консолидированные доходы	Всего					
	в том числе	Доходы от реализации продуктов, оказания услуг и выполнения работ				
		Доходы от государственных субсидий и государственной помощи				
		Доходы по вознаграждениям				
		Прочие доходы				

Пояснительная записка

Доходы на 2019 год скорректированы и определены в сумме 2563669,6 тыс.тенге, в том числе 129438,7 - доход от безвозмездно полученных активов. Доходы предприятия в 2020 году составят 3 234 134,0 тыс.тенге, в том числе 3 100 013,0 тыс.тенге, доход, полученный от оказания медицинской помощи в рамках гарантированного объема бесплатной медицинской помощи и медицинских услуг на платной основе. Доход от безвозмездно полученных основных средств в планируемом году ориентировочно будет равен 134 121,0 тыс.тенге. Доходы за 2019 год составили 2461366.4 тыс.тенге, в том числе оказано медицинских услуг по гарантированному объему бесплатной медицинской деятельности -1889102,0 тыс. тенге, подтверждено актами выполненных работ,доходы от безвозмездно полученных медикаментов АЛО - 329031,0, доходы от медицинских услуг на платной основе -114234,4. Прочие доходы - 128999,0 в том числе: признанная часть текущих расходов в части амортизации по субсидиям дорогостоящего медицинского оборудования в соответствии МСФО (IAS) 20 «Учет государственных субсидий и раскрытие информации о государственной помощи» - 127315,4; контрагенты по оплате неустойки за несвоевременную поставку товаров, работ и услуг- 393,4; прочие 1270,8; доходы от выбытия основных средств за сдачу металлолома -19,4



Директор

Сүлейменов М.К. Сүлейменов М.К.

Главный бухгалтер

Нурахметова А.Ж. Нурахметова А.Ж.

исп.Нурахметова А.Ж.

Приложение 8

Орган управления: ГОСУДАРСТВЕННОЕ УЧРЕЖДЕНИЕ "УПРАВЛЕНИЕ ЗДРАВООХРАНЕНИЯ ПАВЛОДАРСКОЙ ОБЛАСТИ" РНН: 451700030993; БИН: 940740000674; Адрес: Казахстан, 140002, Павлодарская область, Павлодар г.а., ул.Исы Байзакова, 151/2 Контакты: тел: (7182) 67-52-07, 65-38-82, факс: (7182) 67-52-08, e-mail: kense.dz@pavlodar.gov.kz

Наименование организации : КОММУНАЛЬНОЕ ГОСУДАРСТВЕННОЕ ПРЕДПРИЯТИЕ НА ПРАВЕ ХОЗЯЙСТВЕННОГО ВЕДЕНИЯ "ПАВЛОДАРСКИЙ ОБЛАСТНОЙ ОНКОЛОГИЧЕСКИЙ ДИСПАНСЕР" УПРАВЛЕНИЯ ЗДРАВООХРАНЕНИЯ ПАВЛОДАРСКОЙ ОБЛАСТИ, АКИМАТА ПАВЛОДАРСКОЙ ОБЛАСТИ

Вид документа: ежегодное уточнение план развития

Пятилетний период: 2017 - 2021

Планируемый / отчетный период: 2019 год

21 июля 2020 г. № 633-Ө

Показатели финансово-хозяйственной деятельности

Расходы

Наименование показателей		2019				
		Утвержденный план/Уточненный план	Уточнение во 2 полугодии	Отчет (оценка / факт)	Отклонение в % (факта от плана)	
1		10	10	11	12	
Расходы Организации	Всего		2 562 949.00	2 460 578.80	96.01	
	в том числе	Себестоимость реализованной продукции (товара, услуги, работы)		2 450 480.00	2 311 632.00	94.33
		Административные расходы		69 994.60	102 995.60	147.15
		Расходы по вознаграждениям				
		Прочие расходы		42 474.40	45 951.20	108.19
Расходы дочерних организаций	Всего					
	в том числе	Себестоимость реализованной продукции (товара, услуги, работы)				
		Административные расходы				
		Расходы по вознаграждениям				
		Прочие расходы				
Консолидированные расходы	Всего					
	в том числе	Себестоимость реализованной продукции (товара, услуги, работы)				
		Административные расходы				
		Расходы по вознаграждениям				
		Прочие расходы				

Пояснительная записка

Расходы 2019 года предусмотрены в размере 2562949 тыс.тенге. Себестоимость составляет 95,6% в общем объеме расходов, административные затраты - 2,7%, прочие расходы - 1,7%. В планируемом 2020 году расходы предприятия составят 3 233 413,4 тыс.тенге, в том числе себестоимость 3 009 165,3 тыс.тенге, куда вошли затраты, связанные с основным производством, в том числе медикаменты, заработная плата, налоги и прочие запасы и услуги. Административные расходы запланированы в сумме 116 484,2 тыс.тенге, что составляет 3,6 процента в структуре общих расходов. Прочие расходы составят 107 763,9 тыс.тенге. Расходы 2019 года составили 2460578.8 тыс.тенге. Себестоимость составляет 93,95 % в общем объеме расходов, административные затраты - 4,2%, прочие расходы - 1,9%. Административные расходы возрасли в сравнении с планом на 58,96%, в связи с выплатой дифференцированной оплаты труда и премии.



Директор *Сулейменов М.К.*

Главный бухгалтер *Нуррахметова А.Ж.*

исп.Нуррахметова А.Ж.